

Název stavby:

# MŠ Kamarád Liberec - stavební úpravy kuchyně

Stavební objekt:

Část dokumentace:

D1.01.100 Architektonické a stavebně technické řešení

Název dokumentu:

## Výpis dveří


Investor:

### Statutární město Liberec

nám. Dr. E. Beneše 1, 460 59 Liberec 1

tel.: 485 243 111

e-mail: info@magistrat.liberec.cz



Generální projektant:

### STORING spol. s r.o.

Žitavská 727/16, 460 07 Liberec 3

tel.: 485 388 111

e-mail: info@storing.cz



Zpracovatel části:

### STORING spol. s r.o.

Žitavská 727/16, 460 07 Liberec 3

tel.: 485 388 111

e-mail: info@storing.cz



Stupeň projektu:

**Dokumentace pro provádění stavby**

Číslo paré:

Číslo zakázky:

17x06

Datum:

Srpen 2017

Kód dokumentu:

17x06

číslo zakázky

DPS

stupeň

**000**

st.objekt

**D1.01.100**

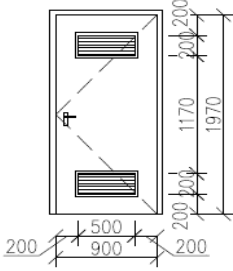
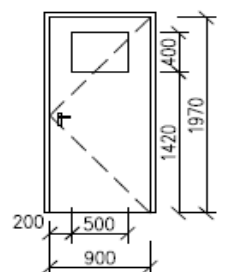
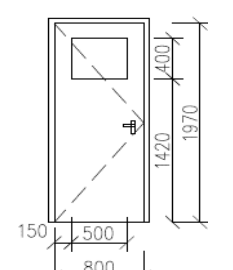
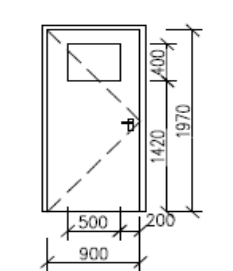
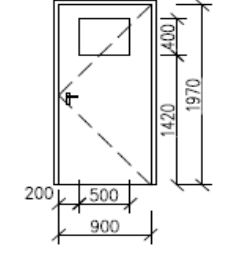
členění dokumentace

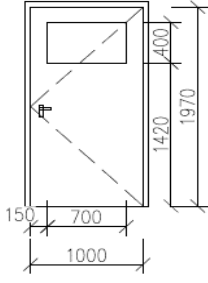
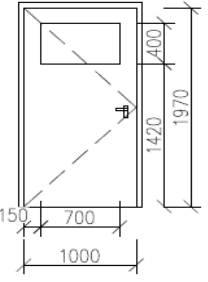
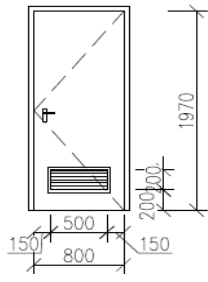
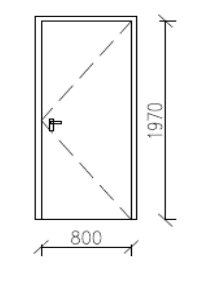
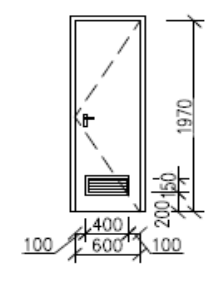
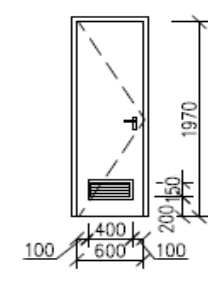
**151**

číslo dokumentu

00

revize

Ozn.	Schéma	Rozměry		Podlaží	Ks	PO	Popis					Poznámka
		Š	V					Křídlo	Zárubeň	Zasklení	Kování	
ED1		900	1970	2.NP	1		exteriérové plastové dveře, plné, jednokřídlé, otvíravé (pravé)	plné křídlo – pravé otevíravé, šestikomorový plastový profil, bílé barvy	zárubeň plastová šestikomorová, povrchová úprava bílá barva	-	klika-klika; zámek vložkový, dvouzápadový; cylindrická vložka	Ve spodní a horní části dveřního křídla hliníková dveřní mřížka pro přívod a odvod vzduchu, čistých rozměrů 500x200mm umístěná 200mm nad spodní a pod horní hranou křídla
		celkem					1					
D1		900	1970	2.NP	1	EW30DP3-C	interiérové dveře s požární odolností, částečně prosklené, jednokřídlé, otvíravé (pravé)	částečně prosklené – (pravé) s požární odolností, odlehčené DTD, laminované HPL, vzor a odstín dle výběru investora po předložení vzorníků	ocelová zárubeň pro zazdívání – pravá, rozměr 900/1970 ústí 100mm s požární odolností, 3x závěsy standard ČSN; povrchová úprava: 2x ochranný náštřík, barva RAL dle výběru investora	zasklení jednoduchým pískovaným sklem	klika-klika; zadlabávací zámek vložkový, dvouzápadový; cylindrická vložka, dveře opatřeny samouzavíračem	
		celkem					1					
D2		800	1970	2.NP	1	EW30DP3-C	interiérové dveře částečně prosklené s požární odolností, jednokřídlé, otvíravé (levé)	částečně prosklené – (levé) s požární odolností, odlehčené DTD, laminované HPL, vzor a odstín dle výběru investora po předložení vzorníků	ocelová zárubeň pro zazdívání – levá, rozměr 800/1970 ústí 100mm s požární odolností, 3x závěsy standard ČSN; povrchová úprava: 2x ochranný náštřík, barva RAL dle výběru investora	zasklení jednoduchým pískovaným sklem	klika-klika; zadlabávací zámek vložkový, dvouzápadový; cylindrická vložka, dveře opatřeny samouzavíračem	
		celkem					1					
D3		900	1970	2.NP	1		interiérové dveře, částečně prosklené, jednokřídlé, otvíravé (levé)	částečně prosklené – (levé), odlehčené DTD, laminované HPL, vzor a odstín dle výběru investora po předložení vzorníků	ocelová zárubeň pro zazdívání – levá, rozměr 900/1970 ústí 100mm, 3x závěsy standard ČSN; povrchová úprava: 2x ochranný náštřík, barva RAL dle výběru investora	zasklení jednoduchým pískovaným sklem	klika-klika; zadlabávací zámek vložkový, dvouzápadový; cylindrická vložka	
		celkem					1					
D4		900	1970	2.NP	4		interiérové dveře, částečně prosklené, jednokřídlé, otvíravé (pravé)	částečně prosklené – (levé), odlehčené DTD, laminované HPL, vzor a odstín dle výběru investora po předložení vzorníků	stávající ocelová zárubeň; úprava očištěním + 2x nový krycí nátěr, barva RAL dle výběru investora	zasklení jednoduchým pískovaným sklem	klika-klika; zadlabávací zámek vložkový, dvouzápadový; cylindrická vložka	
		celkem					4					

D5		1000	1970		2.NP	1	interiérové dveře, částečně prosklené, jednokřídlé, otvíravé (pravé)	částečně prosklené - (pravé), odlehčené DTD, laminované HPL, vzor a odstín dle výběru investora po předložení vzorníků	ocelová zárubeň pro zazdívání - pravá, rozměr 1000/1970 ústí 150mm, 3x závěsy standard ČSN; povrchová úprava: 2x ochranný náštřík, barva RAL dle výběru investora	zasklení jednoduchým pískovaným sklem	klika-klika; zadlabávací zámek vložkový, dvouzápadový; cylindrická vložka	
		celkem 1										
D6		1000	1970		2.NP	1	interiérové dveře, částečně prosklené, jednokřídlé, otvíravé (levé)	částečně prosklené - (levé), odlehčené DTD, laminované HPL, vzor a odstín dle výběru investora po předložení vzorníků	ocelová zárubeň pro zazdívání - levá, rozměr 1000/1970 ústí 150mm, 3x závěsy standard ČSN; povrchová úprava: 2x ochranný náštřík, barva RAL dle výběru investora	zasklení jednoduchým pískovaným sklem	klika-klika; zadlabávací zámek vložkový, dvouzápadový; cylindrická vložka	
		celkem 1										
D7		800	1970		2.NP	1	interiérové dveře, plné, jednokřídlé, otvíravé (pravé)	plné křídlo - (pravé), odlehčené DTD, laminované HPL, vzor a odstín dle výběru investora po předložení vzorníků	ocelová zárubeň pro zazdívání - pravá, rozměr 800/1970 ústí 100mm, 3x závěsy standard ČSN; povrchová úprava: 2x ochranný náštřík, barva RAL dle výběru investora		klika-klika; zadlabávací zámek vložkový, dvouzápadový; cylindrická vložka	Ve spodní části dveřního křídla hliníková dveřní mřížka pro přívod vzduchu, čistých rozměrů 500x200mm umístěná 200mm nad spodní hranou křídla
		celkem 1										
D8		800	1970		2.NP	1	interiérové dveře, plné, jednokřídlé, otvíravé (pravé)	plné křídlo - (pravé), odlehčené DTD, laminované HPL, vzor a odstín dle výběru investora po předložení vzorníků	stávající ocelová zárubeň; úprava očištěním + 2x nový krycí nátěr, barva RAL dle výběru investora		klika-koule, koule do chodby; zadlabávací zámek vložkový, dvouzápadový; cylindrická vložka	
		celkem 1										
D9		600	1970		2.NP	1	interiérové dveře, plné, jednokřídlé, otvíravé (pravé)	plné křídlo - (pravé), odlehčené DTD, laminované HPL, vzor a odstín dle výběru investora po předložení vzorníků	stávající ocelová zárubeň; úprava očištěním + 2x nový krycí nátěr, barva RAL dle výběru investora		klika-klika; zadlabávací zámek vložkový, dvouzápadový; cylindrická vložka	Ve spodní části dveřního křídla hliníková dveřní mřížka pro přívod vzduchu, čistých rozměrů 400x150mm umístěná 200mm nad spodní hranou křídla
		celkem 1										
D10		600	1970		2.NP	1	interiérové dveře, plné, jednokřídlé, otvíravé (levé)	plné křídlo - (levé), odlehčené DTD, laminované HPL, vzor a odstín dle výběru investora po předložení vzorníků	stávající ocelová zárubeň; úprava očištěním + 2x nový krycí nátěr, barva RAL dle výběru investora		klika-klika; wc zámek	Ve spodní části dveřního křídla hliníková dveřní mřížka pro přívod vzduchu, čistých rozměrů 400x150mm umístěná 200mm nad spodní hranou křídla
		celkem 1										