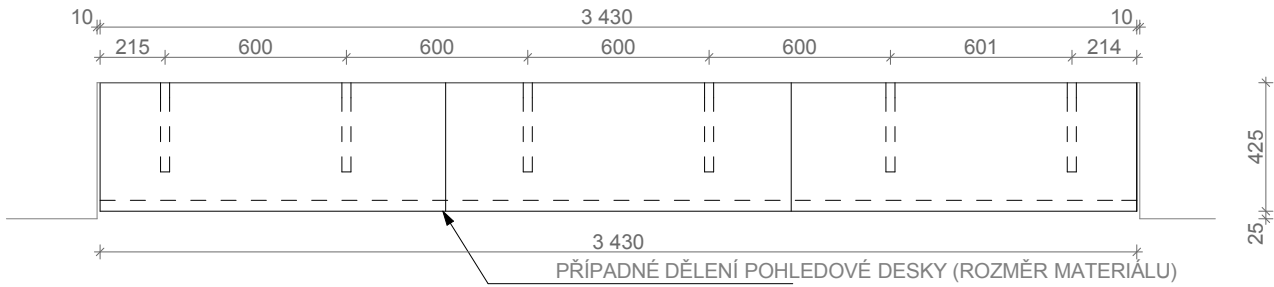
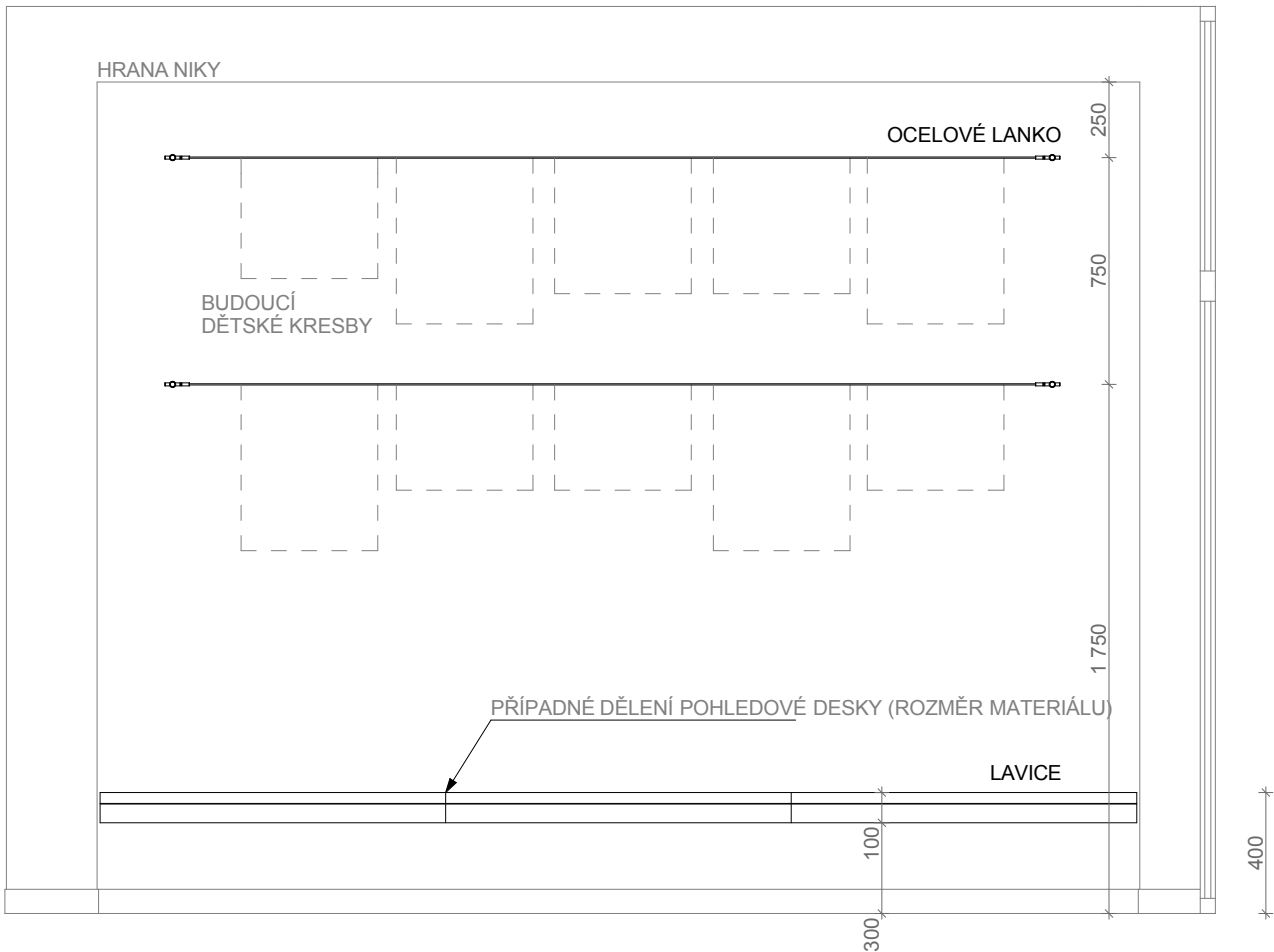


MATERIÁL: TUPLOVANÉ LAMINO, ANTRACIT RAL 7016
ROZMĚRY: 3430 X 425 MM (OVĚŘIT NA STAVBĚ)

PŮDORYS 1:25



POHLED PŘEDNÍ 1:25

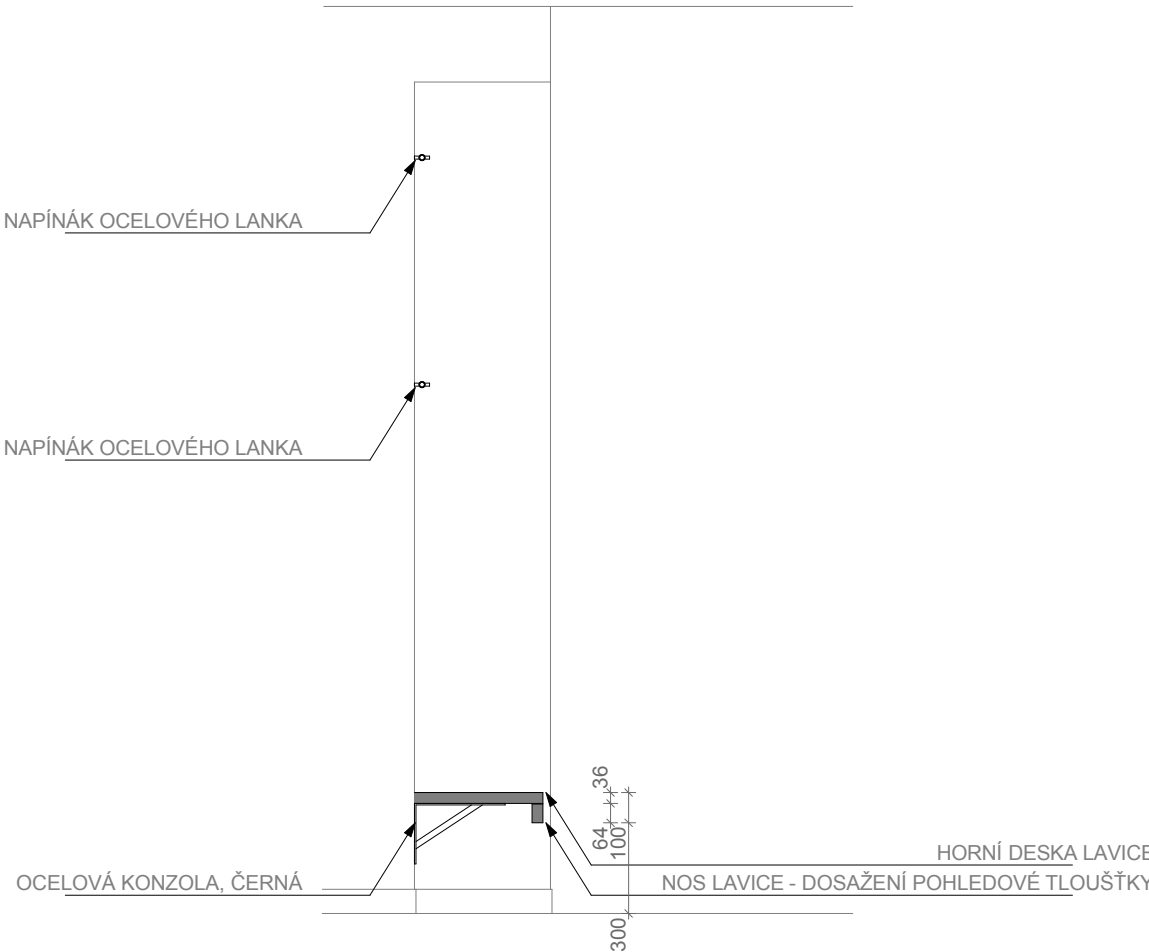


PŘÍKLAD ŘEŠENÍ OCELOVÉHO LANKA NA KRESBY
NAPÍNÁK LANKOVÉ GARNYŽE - BROUŠENÁ NEREZ
4KS NAPÍNÁKŮ (UKOTVENÍ NA ZEĎ) DÉLKA LANKA CCA 3000MM

KONZOLA OCELOVÁ ČERNÁ 300X200X30
6KS



ŘEZ 1:25



POZN. VÝKRES SLOUŽÍ POUZE JAKO PODKLAD PRO REALIZACI VE SMYSLU FINÁLNÍ PODOBY, VOLBY MATERIÁLŮ, DESIGNU A ARCHITEKTURY. VEŠKERÉ TECHNOLOGICKÉ POSTUPY BUDOU NAVRŽENY REALIZAČNÍ FIRMOU TAK, ABY BYLA PŘIPRAVENÁ ZA DÍLO NĚST ZODPOVĚDNOST A POSKYTLA STANDARTNÍ ZÁRUKY. VÝKRESY NEJSOU VÝROBNÍ DOKUMENTACÍ. ZMĚNY V NÁVRHU BUDOU KONZULTOVÁNY S AUTOREM / GENERÁLNÍM PROJEKTANTEM, ZMĚNY A ROZMĚRY MUSÍ BÝT PŘEKONTROLOVÁNY NA STAVBĚ PŘED ZAPOČETÍM VÝROBY. VÝKRESY TĚTO DOKUMENTACE JSOU DÍLEM DLE AUTORSKÉHO ZÁKONA.