


PARÉ:

<b>±0,000 = 397,56 = STÁV. PODLAHA V 1.NP</b>		GENERÁLNÍ PROJEKTANT:	
HLAVNÍ PROJEKTANT:  Ing. arch. Jindřich Kejík FS Vision, s.r.o., IČ: 227 92 902 B. Němcové 54/9, Liberec 5	VYPRACOVAL: Ing. Roman Falta Email: falta@fsvision.cz	 <b>FS Vision</b> FS Vision, s.r.o., IČ: 227 92 902 mobil: +420 777 179 927, email: kejik@fsvision.cz	
	KONTROLOVAL: Ing. Martin Sehnoutka, ČKAIT 0501337 Mobil: 724 653 100 Email: sehnoutka@fsvision.cz		
KRAJ: Liberecký	OBEC: Liberec	STUPEŇ PD: <b>DPS</b>	
INVESTOR: Statutární město Liberec, Nám. Dr. E. Beneše 1, Liberec, 460 59, IČO: 00262978 DIČ: CZ00262978		FORMÁT: <b>A4</b>	MĚŘÍTKO:
AKCE - NÁZEV, MÍSTO:  Stavební úpravy a přístavba objektu MŠ Malínek, Kaplického 386, Liberec na p.p.č. 490/33, 490/34, 490/35, 490/36, 490/37 v k.ú. Doubí u Liberce (631086) – NAVÝŠENÍ KAPACIT MŠ MALÍNEK		DATUM: <b>09/2020</b>	ČÍSLO VÝKRESU:
ČÁST PROJEKTU: E. Projekt interieru		STAV. OBJEKT:	<b>E.06</b>
PŘÍLOHA: <b>SEZNAM MOBILIÁŘE</b>			

## LEGENDA ZNAČENÍ MOBILIÁŘE



**MOBILIÁŘ SPECIFIKOVANÝ PROJEKTEM INTERIÉRU**



**MOBILIÁŘ SANITY SPECIFIKOVANÝ PROJEKTEM INTERIÉRU**



**MOBILIÁŘ SPECIFIKOVANÝ DOKUMENTACÍ PRO PROVEDENÍ STAVBY**



**OZNAČENÍ ATYPICKÉHO MOBILIÁŘE**

JEDNÁ SE O PRVKY MOBILIÁŘE VYRÁBĚNÉ NA MÍRU DLE DANÝCH ROZMĚROVÝCH  
MOŽNOSTÍ A BAREVNOSTI POVRCHŮ DLE DESIGNU ŘEŠENÉHO INTERIÉRU



**OZNAČENÍ TYPOVÉHO MOBILIÁŘE**







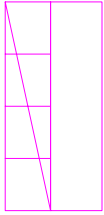

JEDNÁ SE O STANDARDNÍ TYPOVÉ PRVKY MOBILIÁŘE VOLNĚ K ZAKOUPENÍ



**OZNAČENÍ TYPOVÉHO MOBILIÁŘE S POŽADAVKY NA MATERIÁL**






JEDNÁ SE O STANDARDNÍ TYPOVÉ PRVKY MOBILIÁŘE VOLNĚ K ZAKOUPENÍ S POŽADAVKY  
NA BAREVNOST POVRCHŮ DLE DESIGNU ŘEŠENÉHO INTERIÉRU











## MOBILIÁŘ - VSTUPNÍ HALA, ŠATNA

ZNAČKA VE VÝKRESU	POPIS	VZHLED	KS
<b>A01</b>  	<b>LAVICE - VOLNĚ STOJÍCÍ</b>  materiál: tuplované lamino tl. 36 mm provedení: dub světlý  rozměry: š. 230cm, h. 40 cm, v. 40 cm	<b>ATYPICKÝ PRVEK</b> specifikace prvku rozkreslena ve výkresech atypických prvků	1
<b>A02</b>  	<b>SKŘÍŇ S BOXY NA NÁVLEKY</b>  materiál: lamino / tuplované lamino barva: dub světlý, slun. žlutá, jarní zelená  rozměry: š. 230cm, h. 40 cm, v. 120 cm (rozměr ověřit na stavbě)  součástí 2x plastový box na návleky	<b>ATYPICKÝ PRVEK</b> specifikace prvku rozkreslena ve výkresech atypických prvků	1
<b>A03</b>  	<b>ZAVĚŠENÍ DĚTSKÝCH KRESEB</b>  materiál: broušená nerez 2x napínák (ukotven na zeď) ocelové lanko délky cca 200 - 300 cm		6
<b>T01</b>  	<b>MAGNETISKÁ TABULE</b>  materiál: magnetické sklo bez rámu s možností psaní popisovači provedení: intenzivní bílá barva, čiré sklo  rozměry: š. 120cm, h. cca 0,5 cm, v. 90 cm		1
<b>T02</b>  	<b>ŠATNÍ SKŘÍŇKA S LAVICÍ PRO 4 DĚTI</b>  materiál: dřevotřísková deska barva: odstín buk přírodní provedení: bez dvířek jako otevřené šatny, v každé kóji budou háčky na obou stranách, horní odkládací police, lavice s odkládacím prostorem na bačkůrky  rozměry: š. 138 cm, h. 64 cm, v. 133 cm		12

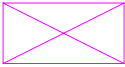



ZNAČKA VE VÝKRESU	POPIS	VZHLED	KS
<b>T03</b> 	<b>ŠATNÍ SKŘÍŇKA S LAVICÍ PRO 2 DĚTI</b>  materiál: dřevotřísková deska barva: odstín buk přírodní provedení: bez dvířek jako otevřené šatny, v každé kóji budou háčky na obou stranách, horní odkládací police, lavice s odkládacím prostorem na bačkůrky  rozměry: š. 70 cm, h. 64 cm, v. 133 cm		<b>18</b>

**MOBILIÁŘ - HERNA + JÍDELNA 1.NP**

ZNAČKA VE VÝKRESU	POPIS	VZHLED	KS
<b>A04</b> 	<b>SKŘÍŇOVÁ STĚNA S VESTAVĚNÝM STOLEM</b> <b>pro uložení matrací a lůžkovin</b>  materiál: lamino barva: dub světlý, slun. žlutá, jarní zelená, obložení SDK kastlíku po podhled,  rozměry: š. 865 cm, h. 66 cm, v. 235 cm (+ v. 19 cm obklad SDK kastlíku)  včetně 28x matrace a lůžkoviny š. 140 cm, h. 60 cm, v. 10 cm	ATYPICKÝ PRVEK specifikace prvku rozkreslena ve výkresech atypických prvků	1
<b>A05</b> 	<b>POLICE NA HRAČKY</b>  materiál: lamino barva: dub světlý, provedení: otevřené bez dvířek včetně plastových boxů  rozměry: š. 278,2 cm, h. 45 cm, v. 72,2 cm	ATYPICKÝ PRVEK specifikace prvku rozkreslena ve výkresech atypických prvků	1
<b>A06</b> 	<b>SKŘÍŇ NA HRAČKY + KRESLÍCÍ POMŮCKY</b>  materiál: lamino barva: dub světlý, slun. žlutá, jarní zelená, provedení: dvířka + část otevřená bez dvířek  rozměry: š. 300 cm, h. 45 cm, v. 254 cm	ATYPICKÝ PRVEK specifikace prvku rozkreslena ve výkresech atypických prvků	1
<b>A07</b> 	<b>ZAVĚŠENÍ DĚTSKÝCH KRESEB</b>  materiál: broušená nerez 2x napínák (ukotven na zeď) ocelové lanko délky cca 170 cm		4


ZNAČKA VE VÝKRESU	POPIS	VZHLED	KS
<b>M01</b> 	<b>STŮL TRAPÉZOVÝ DŘEVĚNÝ</b> materiál: deska lamino tl. 18 mm + plastová ABS hrana tl. 2 mm barva: deska - dub světlý, ABS hrana - dub světlý rozměry: 6ks - 120 x 60 cm, výška 40 cm 2ks - 120 x 60 cm, výška 46 cm		6 2
<b>M02</b> 	<b>STŮL DŘEVĚNÝ - PRO UČITELE</b> materiál: deska lamino tl. 18 mm + plastová ABS hrana tl. 2 mm barva: deska - dub světlý, ABS hrana - dub světlý rozměry: š. 100cm, h. 80 cm, v. 76 cm		1
<b>M03</b> 	<b>ŽIDLIČKA DŘEVĚNÁ - DĚTSKÁ</b> materiál: židle z ohýbaného bukového masivu, sedák a opěrka z vícevrstvé bukové překližky, nohy opatřeny plastovými / filcovými kluzáky barva - celobarevná židle v nástřiku: 12ks limetková zelená - Pantone 386 C 12ks slunečnicová žlutá - Pantone 106 C výška sedáku: 18ks - v. 22 cm 6ks - v. 26 cm		18 6
<b>M04</b> 	<b>ŽIDLIČKA DŘEVĚNÁ - PRO UČITELE</b> materiál: židle z ohýbaného bukového masivu, sedák a opěrka z vícevrstvé bukové překližky, nohy opatřeny plastovými / filcovými kluzáky barva - celobarevná židle v nástřiku: 1ks limetková zelená - Pantone 386 C 1ks slunečnicová žlutá - Pantone 106 C výška sedáku 46 cm		1 1
<b>M05</b> 	<b>DŘEVĚNÁ OTOČNÁ ŽIDLE - PRO UČITELE</b> materiál: židle s dubovou skořepinou, s pětiramenným chromovým křížem, s filcovými kluzáky pro měkkou podlahu výška sedáku 46 cm		1



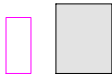


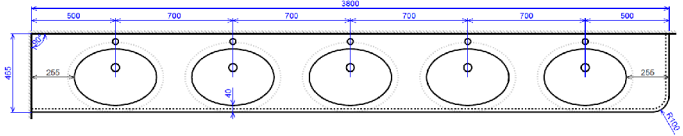

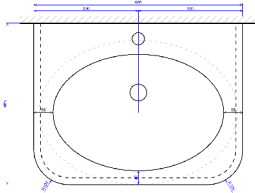
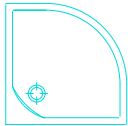



ZNAČKA VE VÝKRESU	POPIS	VZHLED	KS
M06 	<b>SERVÍROVACÍ STOLEK NA PITNÝ REŽIM</b>  pojízdný servírovací stůl s madlem a brzdou materiál: dubový masiv barva: dub světlý  rozměry: š. 75 cm, h. 45 cm, v. 81 cm		1
T04 	<b>MAGNETICKÁ TABULE</b>  materiál: magnetické sklo bez rámu s možností psaní popisovači provedení: intenzivní bílá barva, čiré sklo  rozměry: š. 150cm, h. cca 0,5 cm, v. 100 cm		2




**MOBILIÁŘ - UMÝVÁRNA, WC, IMOBILNÍ WC, PŘÍPRAVNA - 1.NP**

ZNAČKA VE VÝKRESU	POPIS	VZHLED	KS
<b>T05</b>  	<b>KOUPELNOVÉ POLIČKY S VĚŠÁČKY</b>  materiál: deska lamino provedení: pro 4 děti, svislé dělící příčky mezi přihrádky, každá přihrádka s dvojitým háčkem, prostor mezi příčkami cca 12 cm barva: bílá  rozměry: š. 57,4 cm, v. 68 cm		7
<b>T06</b>  	<b>PŘEBALOVACÍ PULT - ZÁVĚSNÝ</b>  materiál: masivní buk provedení: závěsný pult se skříňkou, včetně přebalovací podložky barva: bílá  přebalovací plocha: š. 55 cm, h. 75 cm nosnost: 11 kg		1
<b>T07</b>  	<b>DĚLÍCÍ STĚNA MEZI WC</b>  materiál: lamino tl. 18 mm, nerezová soklová nožička výšky 100 mm provedení: zaoblený horní roh, přichycení ke stěně pomocí 2x nerezového U profilu barva: bílá  rozměr desky: cca š. 60 cm, v. 110 cm		4
<b>T08</b>  	<b>DRŽÁK TOALETNÍHO PAPIRU</b>  materiál: broušená nerez provedení: bez krytu, kotveno do dělící WC stěny / do zdi barva: broušená nerez  rozměry: š. 7,9 cm, h. 17,2 cm, v. 3,2 cm		6
<b>T09</b>  	<b>WC SET NÁSTĚNNÝ</b>  materiál: broušená nerez provedení: zavěšeno na zeď, štěrka vč. rukojeti barva: broušená nerez  rozměry: prům. 9 cm, v. 44 cm		7

ZNAČKA VE VÝKRESU	POPIS	VZHLED	KS
<b>T10</b>  	<b>DÁVKOVAČ PĚNOVÉHO MÝDLA</b>  materiál: broušená nerez provedení: zavěšeno na zeď, uzamykatelný barva: broušená nerez  rozměry: š. 10,4 cm, h. 10,2 cm, v. 26 cm		6
<b>T11</b>  	<b>ZÁSOBNÍK NA PAPIROVÉ RUČNÍKY</b>  materiál: broušená nerez provedení: zavěšeno na zeď, objem 500 ks ručníků barva: broušená nerez  rozměry: š. 25,5 cm, h. 12 cm, v. 26,5 cm		3
<b>T12</b>  	<b>MADLO TOALETNÍ - SKLOPNÉ</b>  materiál: broušená nerez provedení: zavěšeno na zeď, sklopné barva: broušená nerez  rozměry: š. 80 cm, h. 10 cm, v. 20 cm		1
<b>T13</b>  	<b>MADLO TOALETNÍ - SKLOPNÉ + DRŽÁK TOALETNÍHO PAPIRU</b>  materiál: broušená nerez provedení: zavěšeno na zeď, sklopné s držákem na toaletní papír barva: broušená nerez  rozměry: š. 83,4 cm, h. 10 cm, v. 20 cm		1
<b>T14</b>  	<b>MADLO UNIVERZÁLNÍ - PEVNÉ</b>  materiál: broušená nerez provedení: zavěšeno na zeď, svislé barva: broušená nerez  rozměry: š. 60 cm, h. 10 cm, v. 6 cm		1



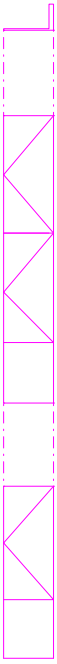


ZNAČKA VE VÝKRESU	POPIS	VZHLED	KS
<b>T15</b>  	<b>HÁČEK</b>  materiál: broušená nerez provedení: zavěšeno na zeď, kulatý barva: broušená matná nerez  rozměry: prům. 6 cm, h. 4,8 cm		2
<b>T16</b>  	<b>KOŠ - ZÁVĚSNÝ</b>  materiál: broušená nerez provedení: zavěšeno na zeď, objem 25 l barva: broušená matná nerez  rozměry: š. 37 cm, h. 16,5 cm, v. 46 cm		3
<b>S01</b>  	<b>UMYVADLO LITÉ - 5 MYCÍCH MÍST</b>  materiál: litý mramor provedení: obdélníkové, mycí místo oválné odsazené od boční 255 mm, od přední hrany 40 mm, ve vzájemné osové vzdálenosti 700 mm, zaoblený roh R 100mm, s přepadem, zavěšeno na zeď ve výšce horní hrany 500 mm nad podlahou, s viditelným chromovaným sifonem, chromová umyvadlová baterie: páková, stojánková, mísící bez výpusti barva: bílá  rozměry: š. 380 cm, h. 46,5 cm, v. 30 cm		1
<b>S02</b>  	<b>UMYVADLO LITÉ - 1 MYCÍ MÍSTO</b>  materiál: litý mramor provedení: obdélníkové, mycí místo oválné odsazené od boční 55 mm, od přední hrany 40 mm, zaoblené rohy R 100mm, s přepadem, zavěšeno na zeď ve výšce horní hrany 800 mm nad podlahou, s viditelným chromovaným sifonem, chromová umyvadlová baterie: páková, stojánková, mísící bez výpusti barva: bílá  rozměry: š. 60 cm, h. 46,5 cm, v. 30 cm		1
<b>S03</b>  	<b>SPRCHOVÝ KOUT - ČTVRTKRUHOVÝ</b>  materiál: akrylátová vanička, mléčné sklo provedení: čtverťuhový kout, samonosná vanička se zástěnou s bezpečnostním sklem barva: bílá / stříbrné profily / mléčné sklo  rozměry: - vanička: š. 80 cm, h. 80 cm, v. 16,5 cm - stěna: š. 80 cm, h. 80 cm, v. 185 cm		1



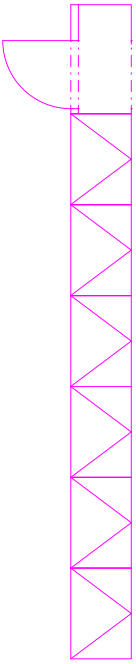




ZNAČKA VE VÝKRESU	POPIS	VZHLED	KS
<b>S04</b>  	<b>WC DĚTSKÉ - STOJÍCÍ</b>  materiál: keramické provedení: dětské pro nejmenší, volně stojící, připojení odpadu ze zadu, WC s hlubokým splachováním, s podomítkovou splachovací nádržkou barva: bílá  rozměry: š. 28 cm, h. 37,5 cm, v. 26 - 30 cm		5
<b>S05</b>  	<b>WC - ZÁVĚSNÉ</b>  materiál: keramické provedení: závěsné WC, připojení odpadu ze zadu, WC s hlubokým splachováním, s montážním prvkem pro závěsné WC do konstrukcí z SDK barva: bílá  rozměry: š. 53 cm, h. 36 cm, v. 36,8 cm		1
<b>S06</b>  	<b>WC PRO INVALIDY - STOJÍCÍ</b>  materiál: keramické provedení: zvýšené kombinační WC, volně stojící, připojení odpadu ze zadu, WC s hlubokým splachováním, barva: bílá  rozměry: š. 67 cm, h. 36 cm, v. 45 cm		1
<b>S07</b>  	<b>UMYVADLO PRO INVALIDY</b>  materiál: keramické provedení: zdravotnické, s přepadem, zavěšené na zdi s horní hranou umyvadla ve výšce 800 mm nad podlahou, s viditelným chromovaným sifonem, chromová umyvadlová baterie: páková s prodlouženou pákou dle vyhl. 398/2009 Sb., stojánková, mísící bez výpusti barva: bílá  rozměry: š. 64 cm, h. 55 cm, v. 17 cm		1
<b>S08</b>  	<b>UMYVADLO - PŘÍPRAVNA</b>  materiál: keramické provedení: klasické umyvadlo s elegantní křivkou, s přepadem, s viditelným chromovaným sifonem, chromová umyvadlová baterie: páková, stojánková, mísící bez výpusti barva: bílá  rozměry: š. 65 cm, h. 52 cm, v. 195 cm		1






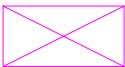



ZNAČKA VE VÝKRESU	POPIS	VZHLED	KS
	<b>ZRCADLO - NAD UMYVADLEM PRO DĚTI</b>  provedení: hladké provedení s broušenými hranami, foliované proti rozbití, lepeno na stěnu na místo obkladu, rozměry upřesnit podle sparořezu obkladu  rozměry: 3x š. 115 cm, v. 60 cm pozice umístění viz výkres sparořezu	PRVEK NENÍ SOUČÁSTÍ PD INTERIERU, JE SOUČÁSTÍ STAVBY - SOUČÁSTÍ KERAMICKÉHO OBKLADU uvedená specifikace prvku pouze informativně pro celkovou představu vzhledu řešeného interiéru	-
	<b>ZRCADLO - NAD UMYVADLEM PRO DOSP.</b>  provedení: hladké provedení s broušenými hranami, foliované proti rozbití, lepeno na stěnu na místo obkladu, rozměry upřesnit podle sparořezu obkladu  rozměry: 1x š. 60 cm, v. 60 cm pozice umístění viz výkres sparořezu	PRVEK NENÍ SOUČÁSTÍ PD INTERIERU, JE SOUČÁSTÍ STAVBY - SOUČÁSTÍ KERAMICKÉHO OBKLADU uvedená specifikace prvku pouze informativně pro celkovou představu vzhledu řešeného interiéru	-
	<b>ZRCADLO - NAD UMYVADLEM PRO INVALIDY</b>  provedení: hladké provedení s broušenými hranami, foliované proti rozbití, lepeno na stěnu na místo obkladu, rozměry upřesnit podle sparořezu obkladu  rozměry: 1x š. 60 cm, v. 100 cm pozice umístění viz výkres sparořezu	PRVEK NENÍ SOUČÁSTÍ PD INTERIERU, JE SOUČÁSTÍ STAVBY - SOUČÁSTÍ KERAMICKÉHO OBKLADU uvedená specifikace prvku pouze informativně pro celkovou představu vzhledu řešeného interiéru	-

**MOBILIÁŘ - CHODBA, HERNA, HERNA + JÍDELNA 2.NP**












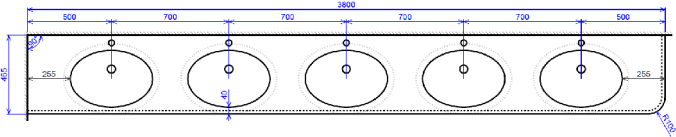
ZNAČKA VE VÝKRESU	POPIS	VZHLED	KS
<b>A08</b> 	<b>ZAVĚŠENÍ DĚTSKÝCH KRESEB</b>  materiál: broušená nerez 2x napínák (ukotven na zeď) ocelové lanko délky cca 250 - 300 cm		6
<b>A09</b> 	<b>SKŘÍŇOVÁ STĚNA S VESTAVĚNÝM STOLEM</b> pro uložení matrací a lůžkovin  materiál: lamino barva: dub světlý, slun. žlutá, jarní zelená, obložení SDK kastlíku po podhled,  rozměry: š. 865 cm, h. 66 cm, v. 235 cm (+ v. 58 cm obklad SDK kastlíku)  včetně 28x matrace a lůžkoviny š. 140 cm, h. 60 cm, v. 10 cm	ATYPICKÝ PRVEK specifikace prvku rozkreslena ve výkresech atypických prvků	1
<b>A10</b> 	<b>POLICE NA HRAČKY</b>  materiál: lamino barva: dub světlý, provedení: otevřené bez dvířek včetně plastových boxů  rozměry: š. 278,2 cm, h. 45 cm, v. 72,2 cm	ATYPICKÝ PRVEK specifikace prvku rozkreslena ve výkresech atypických prvků	1
<b>A11</b> 	<b>SKŘÍŇ NA HRAČKY + KRESLÍCÍ POMŮCKY</b>  materiál: lamino barva: dub světlý, cihlově červená, azur. modrá, provedení: dvířka + část otevřená bez dvířek  rozměry: š. 300 cm, h. 45 cm, v. 254 cm	ATYPICKÝ PRVEK specifikace prvku rozkreslena ve výkresech atypických prvků	1

ZNAČKA VE VÝKRESU	POPIS	VZHLED	KS
<b>A12</b> 	<b>ZAVĚŠENÍ DĚTSKÝCH KRESEB</b>  materiál: broušená nerez 2x napínák (ukotven na zeď) ocelové lanko délky cca 170 cm		4
<b>A13</b> 	<b>SKŘÍŇOVÁ STĚNA</b> <b>pro uložení herního a cvičebního vybavení</b>  materiál: lamino barva: dub světlý, cihlově červená, azur. modrá, obložení SDK kastlíku po podhled, vsazené dveře do skryté zárubně,  rozměry: š. 865 cm, h. 80 cm, v. 235 cm (+ v. 72,5 cm obklad SDK kastlíku)	<b>ATYPICKÝ PRVEK</b> specifikace prvku rozkreslena ve výkresech atypických prvků	1
<b>M07</b> 	<b>STŮL TRAPÉZOVÝ DŘEVĚNÝ</b>  materiál: deska lamino tl. 18 mm + plastová ABS hrana tl. 2 mm barva: deska - dub světlý, ABS hrana - dub světlý  rozměry: 6ks - 120 x 60 cm, výška 52 cm 2ks - 120 x 60 cm, výška 58 cm		6 2
<b>M08</b> 	<b>STŮL DŘEVĚNÝ - PRO UČITELE</b>  materiál: deska lamino tl. 18 mm + plastová ABS hrana tl. 2 mm barva: deska - dub světlý, ABS hrana - dub světlý  rozměry: š. 100cm, h. 80 cm, v. 76 cm		1

ZNAČKA VE VÝKRESU	POPIS	VZHLED	KS
<b>M09</b> 	<b>ŽIDLIČKA DŘEVĚNÁ - DĚTSKÁ</b>  materiál: židle z ohýbaného bukového masivu, sedák a opěrka z vícevrstvé bukové překližky, nohy opatřeny plastovými / filcovými kluzáky barva - celobarevná židle v nástřiku: 12ks cihlová červená - Pantone 1635 C 12ks azurově modrá - Pantone 3115 C  výška sedáku: 18ks - v. 30 cm 6ks - v. 34 cm		18 6
<b>M10</b> 	<b>ŽIDLIČKA DŘEVĚNÁ - PRO UČITELE</b>  materiál: židle z ohýbaného bukového masivu, sedák a opěrka z vícevrstvé bukové překližky, nohy opatřeny plastovými / filcovými kluzáky barva - celobarevná židle v nástřiku: 1ks cihlová červená - Pantone 1635 C 1ks azurově modrá - Pantone 3115 C  výška sedáku 46 cm		1 1
<b>M11</b> 	<b>DŘEVĚNÁ OTOČNÁ ŽIDLE - PRO UČITELE</b>  materiál: židle s dubovou skořepinou, s pětiramenným chromovým křížem, s filcovými kluzáky pro měkkou podlahu  výška sedáku 46 cm		1
<b>M12</b> 	<b>SERVÍROVACÍ STOLEK NA PITNÝ REŽIM</b>  pojízdňý servírovací stůl s madlem a brzdou materiál: dubový masiv barva: dub světlý  rozměry: š. 75 cm, h. 45 cm, v. 81 cm		1
<b>T17</b> 	<b>MAGNETISKÁ TABULE</b>  materiál: magnetické sklo bez rámu s možností psaní popisovači provedení: intenzivní bílá barva, čiré sklo  rozměry: š. 150cm, h. cca 0,5 cm, v. 100 cm		2

**MOBILIÁŘ - UMÝVÁRNA, WC, ÚKLID. MÍSTNOST PŘÍPRAVNA - 2.NP**

ZNAČKA VE VÝKRESU	POPIS	VZHLED	KS
<b>T18</b>  	<b>KOUPELNOVÉ POLIČKY S VĚŠÁČKY</b>  materiál: deska lamino provedení: pro 4 děti, svislé dělící příčky mezi přihrádky, každá přihrádka s dvojitým háčkem, prostor mezi příčkami cca 12 cm barva: bílá  rozměry: š. 57,4 cm, v. 68 cm		7
<b>T19</b>  	<b>PŘEBALOVACÍ PULT - ZÁVĚSNÝ</b>  materiál: masivní buk provedení: závěsný pult se skříňkou, včetně přebalovací podložky barva: bílá  přebalovací plocha: š. 55 cm, h. 75 cm nosnost: 11 kg		1
<b>T20</b>  	<b>DĚLÍCÍ STĚNA MEZI WC</b>  materiál: lamino tl. 18 mm, nerezová soklová nožička výšky 100 mm provedení: zaoblený horní roh, přichycení ke stěně pomocí 2x nerezového U profilu barva: bílá  rozměr desky: cca š. 60 cm, v. 110 cm		4
<b>T21</b>  	<b>DRŽÁK TOALETNÍHO PAPIRU</b>  materiál: broušená nerez provedení: bez krytu, kotveno do dělící WC stěny / do zdi barva: broušená nerez  rozměry: š. 7,9 cm, h. 17,2 cm, v. 3,2 cm		6
<b>T22</b>  	<b>WC SET NÁSTĚNNÝ</b>  materiál: broušená nerez provedení: zavěšeno na zeď, štěka vč. rukojeti barva: broušená nerez  rozměry: prům. 9 cm, v. 44 cm		6



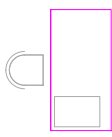

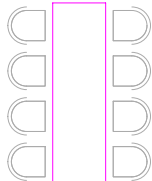
ZNAČKA VE VÝKRESU	POPIS	VZHLED	KS
<b>T23</b>  	<b>DÁVKOVAČ PĚNOVÉHO MÝDLA</b>  materiál: broušená nerez provedení: zavěšeno na zeď, uzamykatelný barva: broušená nerez  rozměry: š. 10,4 cm, h. 10,2 cm, v. 26 cm		6
<b>T24</b>  	<b>ZÁSOBNÍK NA PAPIROVÉ RUČNÍKY</b>  materiál: broušená nerez provedení: zavěšeno na zeď, objem 500 ks ručníků barva: broušená nerez  rozměry: š. 25,5 cm, h. 12 cm, v. 26,5 cm		3
<b>T25</b>  	<b>KOŠ - ZÁVĚSNÝ</b>  materiál: broušená nerez provedení: zavěšeno na zeď, objem 25 l barva: broušená matná nerez  rozměry: š. 37 cm, h. 16,5 cm, v. 46 cm		3
<b>T26</b>  	<b>POLICE PRO ÚKLIDOVÉ PROSTŘEDKY</b>  materiál: dřevotřísková deska, dubová dýha barva: bílá skryté uchycení polic na trnech: Ø trnu 14mm d. 116 mm, d. celkem 150 mm, kotveno: 2x hmoždinka Ø 8 mm (na 1 trn) únosnost páru kotvy: 30 kg (při hl. police 300 mm)  rozměry: š. 80cm, h. 27 cm, v. 3 cm		4
<b>S09</b>  	<b>UMYVADLO LITÉ - 5 MYCÍCH MÍST</b>  materiál: litý mramor provedení: obdélníkové, mycí místo oválné odsazené od boční 255 mm, od přední hrany 40 mm, ve vzájemné osově vzdálenosti 700 mm, zaoblený roh R 100mm, s přepadem, zavěšeno na zeď ve výšce horní hrany 500 mm nad podlahou, s viditelným chromovaným sifonem, chromová umyvadlová baterie: páková, stojánková, mísící bez výpusti barva: bílá  rozměry: š. 380 cm, h. 46,5 cm, v. 30 cm		1

ZNAČKA VE VÝKRESU	POPIS	VZHLED	KS
<b>S10</b> 	<b>UMYVADLO LITÉ - 1 MYCÍ MÍSTO</b>  materiál: litý mramor provedení: obdélníkové, mycí místo oválné odsazené od boční 55 mm, od přední hrany 40 mm, zaoblené rohy R 100mm, s přepadem, zavěšeno na zeď ve výšce horní hrany 800 mm nad podlahou, s viditelným chromovaným sifonem, chromová umyvadlová baterie: páková, stojánková, mísící bez výpusti barva: bílá  rozměry: š. 60 cm, h. 46,5 cm, v. 30 cm		1
<b>S11</b> 	<b>SPRCHOVÝ KOUT - ČTVRTKRUHOVÝ</b>  materiál: akrylátová vanička, mléčné sklo provedení: čtvrtkuhový kout, samonosná vanička se zástěnou s bezpečnostním sklem barva: bílá / stříbrné profily / mléčné sklo  rozměry: - vanička: š. 80 cm, h. 80 cm, v. 16,5 cm - stěna: š. 80 cm, h. 80 cm, v. 185 cm		1
<b>S12</b> 	<b>WC DĚTSKÉ - ZÁVĚSNÉ</b>  materiál: keramické provedení: závěsné dětské WC, připojení odpadu ze zadu, WC s hlubokým splachováním, s podomítkovým montážním prvkem do SDK pro závěsné WC se splachovací nádrží barva: bílá  rozměry: š. 33 cm, h. 53,5 cm, v. 33 cm		5
<b>S13</b> 	<b>WC - ZÁVĚSNÉ</b>  materiál: keramické provedení: závěsné WC, připojení odpadu ze zadu, WC s hlubokým splachováním, s montážním prvkem pro závěsné WC do konstrukcí z SDK barva: bílá  rozměry: š. 53 cm, h. 36 cm, v. 36,8 cm		1
<b>S14</b> 	<b>UMYVADLO - WC</b>  materiál: keramické provedení: klasické umyvadlo s elegantní křivkou, s přepadem, s viditelným chromovaným sifonem, chromová umyvadlová baterie: páková, stojánková, mísící bez výpusti barva: bílá  rozměry: š. 50 cm, h. 41 cm, v. 185 cm		1

ZNAČKA VE VÝKRESU	POPIS	VZHLED	KS
<b>S15</b> 	<b>UMYVADLO - PŘÍPRAVNA</b> materiál: keramické provedení: klasické umyvadlo s elegantní křivkou, s přepadem, s viditelným chromovaným sifonem, chromová umyvadlová baterie: páková, stojánková, mísící bez výpusti barva: bílá  rozměry: š. 65 cm, h. 52 cm, v. 195 cm		1
<b>S16</b> 	<b>VÝLEVKA - ZÁVĚSNÁ</b> materiál: broušená nerez provedení: závěsná, se zadní stěnou a mřížkou s přepadem barva: broušená matná nerez  rozměry: š. 44,5 cm, h. 338 cm, v. 38 cm		1
	<b>ZRCADLO - NAD UMYVADLEM PRO DĚTI</b> provedení: hladké provedení s broušenými hranami, foliované proti rozbití, lepeno na stěnu na místo obkladu, rozměry upřesnit podle spárořezu obkladu  rozměry: š. 115 cm, v. 60 cm pozice umístění viz výkres spárořezu	PRVEK NENÍ SOUČÁSTÍ PD INTERIERU, JE SOUČÁSTÍ STAVBY - SOUČÁSTÍ KERAMICKÉHO OBKLADU uvedená specifikace prvku pouze informativně pro celkovou představu vzhledu řešeného interiéru	-
	<b>ZRCADLO - NAD UMYVADLEM PRO DOSP.</b> provedení: hladké provedení s broušenými hranami, foliované proti rozbití, lepeno na stěnu na místo obkladu, rozměry upřesnit podle spárořezu obkladu  rozměry: š. 60 cm, v. 60 cm pozice umístění viz výkres spárořezu	PRVEK NENÍ SOUČÁSTÍ PD INTERIERU, JE SOUČÁSTÍ STAVBY - SOUČÁSTÍ KERAMICKÉHO OBKLADU uvedená specifikace prvku pouze informativně pro celkovou představu vzhledu řešeného interiéru	-



**MOBILIÁŘ - ŘEDITELNA, SBOROVNA, CHODBA - 2.NP**

ZNAČKA VE VÝKRESU	POPIS	VZHLED	KS
<b>A14</b> 	<b>NÁBYTKOVÁ STĚNA</b> materiál: lamino barva: dub světlý, slunečnicová žlutá provedení: dvířka + zamykatelná dvířka (dle výběru uživatele)  rozměry: š. 270 cm, h. 45 cm, v. 260 cm (nutno rozměr ověřit na stavbě)	ATYPICKÝ PRVEK specifikace prvku rozkreslena ve výkresech atypických prvků	2
<b>A15</b> 	<b>NÁBYTKOVÁ STĚNA</b> materiál: lamino barva: dub světlý, slunečnicová žlutá provedení: dvířka + zamykatelná dvířka (dle výběru uživatele)  rozměry: š. 165 cm, h. 45 cm, v. 260 cm (nutno rozměr ověřit na stavbě)	ATYPICKÝ PRVEK specifikace prvku rozkreslena ve výkresech atypických prvků	1
<b>A16</b> 	<b>STŮL PRACOVNÍ</b> materiál: tuplované lamino barva: dub světlý, provedení: čelo plné zapuštěné,  rozměry: š. 160 cm, h. 80 cm, v. 74 cm	ATYPICKÝ PRVEK specifikace prvku rozkreslena ve výkresech atypických prvků	2
<b>A17</b> 	<b>STŮL KONFERENCEČNÍ</b> materiál: tuplované lamino barva: dub světlý, provedení: desková rámová konstrukce  rozměry: š. 60 cm, h. 60 cm, v. 45 cm	ATYPICKÝ PRVEK specifikace prvku rozkreslena ve výkresech atypických prvků	1
<b>A18</b> 	<b>STŮL JÍDELNÍ (JEDNACÍ)</b>  materiál: tuplované lamino barva: dub světlý, provedení: 6x ocelová noha + deska ocelové nohy: hranaté 4 x 4 x 7,15 cm + rektifikace 1,5cm  rozměry: š. 240 cm, h. 70 cm, v. 76 cm	ATYPICKÝ PRVEK specifikace prvku rozkreslena ve výkresech atypických prvků	1

ZNAČKA VE VÝKRESU	POPIS	VZHLED	KS
<b>T27</b> 	<b>KONTEJNER SE TŘEMI ZÁSUVKAMI</b> materiál: lamino barva: dub světlý, provedení: samostatný počet zásuvek: 3  rozměry: š. 40 cm, h. 60 cm, v. 60 cm		2
<b>T28</b> 	<b>KANCELÁŘSKÉ KŘESLO</b> materiál: hliníkový kříž, čalounění: bílá ekokůže barva: bílá, leštěný hliník provedení: křeslo s extra vysokým opěrákem a opěrkou hlavy, výplň sedáku a opěráku studenou pěnou, nastavení područky ve všech směrech, kolečka s gumovou obručí, nosnost 160 kg  rozměry: - sedák: š. 50 cm, h. 47 cm, v. 44-53 cm - celková výška: 120-129 cm		2
<b>T29</b> 	<b>KONFERENČNÍ KŘESLO</b> materiál: dub čalounění: slunečnicová žlutá provedení: designové křeslo s opěrkou  rozměry: - sedák: š. 47,5 cm, h. 39 cm - celkové: š. 54 cm, h. 58 cm, v. 78 cm		2
<b>T30</b> 	<b>ŽIDLE PRO UČITELE</b> materiál: židle z ohýbaného dubového masivu, sedák a opěrka z vícevrstvé dubové překližky, nohy opatřeny plastovými / filcovými kluzáky čalounění: bílá  rozměry: - sedák: š. 43,5 cm, h. 40 cm - celkové: š. 50 cm, h. 51,7 cm, v. 78,5 cm		8
<b>T31</b> 	<b>LASEROVÁ MULTIFUNKČNÍ TISKÁRNA</b> provedení: multifunkční laserová tiskárna, A3 / A4, barevná, kopírování a skenování, připojení přes wifi, se zásobníkem na papíry, duplexový tisk		1

ZNAČKA VE VÝKRESU	POPIS	VZHLED	KS
<p><b><i>Tato dokumentace nenahrazuje dodavatelskou a dílenskou dokumentaci, která musí být zpracována před započítáním výstavby a jednotlivé části budou před započítáním výroby odsouhlaseny architektem a investorem formou protokolu vzorků.</i></b></p> <p><u><i>Jsou-li ve standardech nebo výkazu výměr uvedeny odkazy na firmy, názvy nebo specifická označení výrobků apod., jsou takové odkazy pouze informativní a zhotoviteli umožňují v souladu s §222, zákona č. 134/2016 Sb. o veřejných zakázkách použít i jiných kvalitativně a technicky obdobných, případně kvalitnějších řešení</i></u></p> <p>Zhotovitel bude povinen předložit architektovi, investorovi a zástupcům NPÚ k odsouhlasení vzorky všech viditelných, koncových a funkčních výrobků a materiálů před jejich zabudováním do stavby, zejména vzorky všech povrchových úprav, podhledů, kování, zařizovacích sanitárních a elektroinstalačních předmětů, prvků zabudovaného interiéru a dalších vybraných konstrukcí či materiálů.</p>			