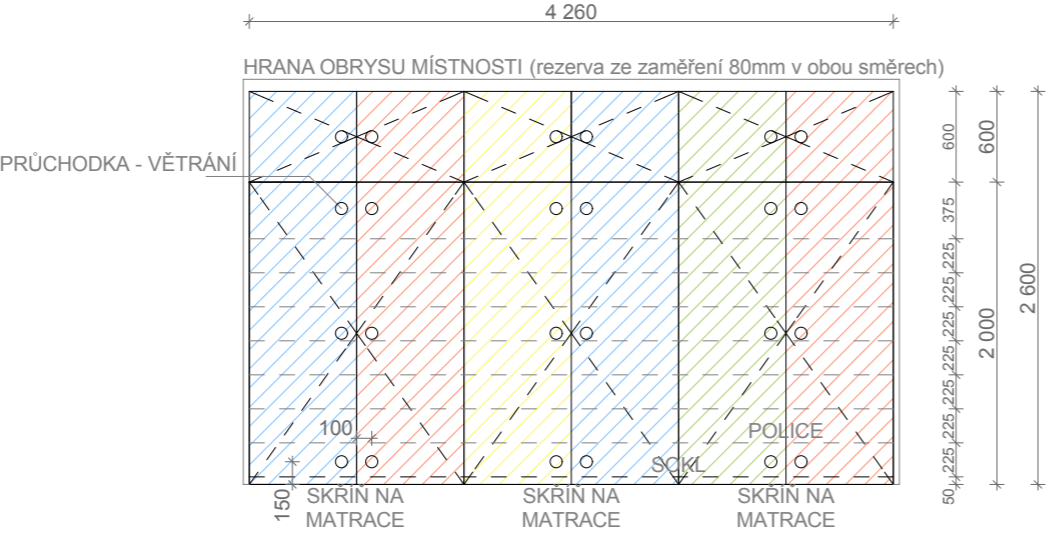
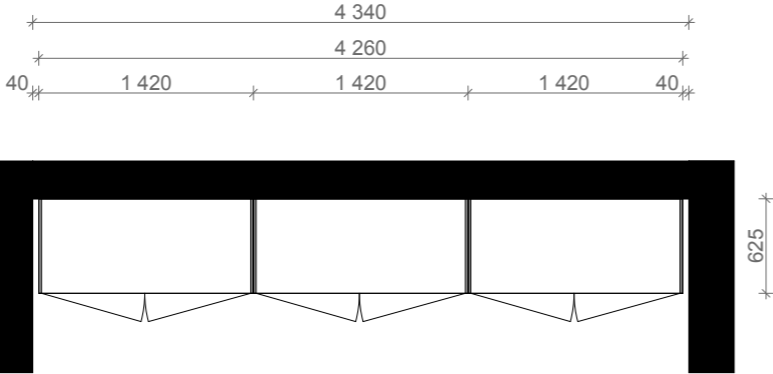


SKŘÍŇOVÁ STĚNA - ČERVENÁ HERNA VE VILE, MŠ OSTAŠOV
POHLED PŘEDNÍ 1:50



MATERIÁL: DVÍŘKA BAREVNÉ LAMINO, ABS V BARVĚ LAMINA, KORPUS SKŘÍŇEK BÍLÁ
NALOŽENÁ DVÍŘKA (PŘES SOKL - POUZE SPÁRA U PODLAHY)
PO UMÍSTĚNÍ SKŘÍŇE, ZALIŠTOVÁNÍ A ZATMELENÍ OBVODOVÉ SPÁRY - BÍLÁ BARVA (ZAMEZENÍ HROMADĚNÍ PRACHU)
7 POLIC V KAŽDÉ SKŘÍŇI NA LŮŽKOVINY NA VODOROVNÉ ULOŽENÍ MATRACÍ - POŽADAVEK Z PROVOZU STÁVAJÍCÍ ŠKOLKY
VĚTRÁNÍ - POLICE FORMOU ROŠTU, POPŘÍPADĚ PERFOROVANÁ DESKA - ZVÁŽIT ÚNOSNOST (MATRACE VČETNĚ LŮŽKOVIN)

PŮDORYS 1:50



POUŽITÉ BARVY LAMINA



ŽLUTÁ -
NÁBYTEK
RAL 1023



ČERVENÁ -
NÁBYTEK
RAL 2004




MODRÁ -
NÁBYTEK
RAL 5012



LIMETKOVÁ ZELENÁ
NÁBYTEK
PANTONE 584 C



VIZUALIZACE VZHLEDU



POZN. VÝKRES SLOUŽÍ POUZE JAKO PODKLAD PRO REALIZACI VE SMYSLU FINÁLNÍ PODOBY, VOLBY MATERIÁLŮ, DESIGNU A ARCHITEKTURY. VEŠKERÉ TECHNOLOGICKÉ POSTUPY BUDOU NAVRŽENY REALIZAČNÍ FIRMOU TAK, ABY BYLA PŘIPRAVENÁ ZA DÍLO NĚST ZODPOVĚDNOST A POSKYTLA STANDARTNÍ ZÁRUKY. VÝKRESY NEJSOU VÝROBNÍ DOKUMENTACÍ. ZMĚNY V NÁVRHU BUDOU KONZULTOVÁNY S AUTOREM / GENERÁLNÍM PROJEKTANTEM, ZMĚNY A ROZMĚRY MUSÍ BÝT PŘEKONTROLOVÁNY NA STAVBĚ PŘED ZAPOČETÍM VÝROBY. VÝKRESY TĚTO DOKUMENTACE JSOU DÍLEM DLE AUTORSKÉHO ZÁKONA.