

PARÉ:

±0,000 = 397,56 = STÁV. PODLAHA V 1.NP		GENERÁLNÍ PROJEKTANT:	
HLAVNÍ PROJEKTANT: Ing. arch. Jindřich Kejík FS Vision, s.r.o., IČ: 227 92 902 B. Němcové 54/9, Liberec 5	VYPRACOVAL: Ing. Roman Falta Email: falta@fsvision.cz KONTROLOVAL: Ing. Martin Sehnoutka, ČKAIT 0501337 Mobil: 724 653 100 Email: sehnoutka@fsvision.cz	 FS Vision FS Vision, s.r.o., IČ: 227 92 902 mobil: +420 777 179 927, email: kejik@fsvision.cz	
KRAJ: Liberecký	OBEC: Liberec		
INVESTOR: Statutární město Liberec, Nám. Dr. E. Beneše 1, Liberec, 460 59, IČO: 00262978 DIČ: CZ00262978		STUPEŇ PD: DSPJP	
AKCE - NÁZEV, MÍSTO: Navýšení kapacit MŠ Malínek - stávající budova "Stavební úpravy stávajícího objektu MŠ Malínek- Kaplického 386, Liberec na pozemcích p.č. 490/34, 490/35 v k.ú. Doubí u Liberce		FORMÁT: A4	MĚŘÍTKO:
ČÁST PROJEKTU: E. Projekt interieru		DATUM: 05/2021	ČÍSLO VÝKRESU:
PŘÍLOHA: SEZNAM MOBILIÁŘE		STAV. OBJEKT: SO 02b	E.06

LEGENDA ZNAČENÍ MOBILIÁŘE



MOBILIÁŘ SPECIFIKOVANÝ PROJEKTEM INTERIÉRU



MOBILIÁŘ SANITY SPECIFIKOVANÝ VZHLED PROJEKTEM INTERIÉRU



MOBILIÁŘ SPECIFIKOVANÝ DOKUMENTACÍ PRO PROVEDENÍ STAVBY



OZNAČENÍ ATYPICKÉHO MOBILIÁŘE

JEDNÁ SE O PRVKY MOBILIÁŘE VYRÁBĚNÉ NA MÍRU DLE DANÝCH ROZMĚROVÝCH
MOŽNOSTÍ A BAREVNOSTI POVRCHŮ DLE DESIGNU ŘEŠENÉHO INTERIÉRU



OZNAČENÍ TYPOVÉHO MOBILIÁŘE








JEDNÁ SE O STANDARDNÍ TYPOVÉ PRVKY MOBILIÁŘE VOLNĚ K ZAKOUPENÍ



OZNAČENÍ TYPOVÉHO MOBILIÁŘE S POŽADAVKY NA MATERIÁL

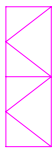


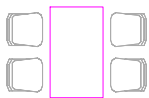
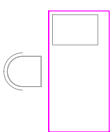
JEDNÁ SE O STANDARDNÍ TYPOVÉ PRVKY MOBILIÁŘE VOLNĚ K ZAKOUPENÍ S POŽADAVKY
NA BAREVNOST POVRCHŮ DLE DESIGNU ŘEŠENÉHO INTERIÉRU










MOBILIÁŘ - VSTUPNÍ HALY, ŠATNY - 1.NP








ZNAČKA VE VÝKRESU	POPIS	VZHLED	KS
A01 	LAVICE - VOLNĚ STOJÍCÍ materiál: tuplované lamino tl. 36 mm provedení: dub světlý rozměry: š. 240cm, h. 40 cm, v. 40 cm	ATYPICKÝ PRVEK specifikace prvku rozkreslena ve výkresech atypických prvků	3
A02 	SKŘÍŇ S BOXY NA NÁVLEKY materiál: lamino / tuplované lamino barva: dub světlý, slun. žlutá, jarní zelená rozměry: š. 230cm, h. 40 cm, v. 120 cm (rozměr ověřit na stavbě) součástí 2x plastový box na návleky	ATYPICKÝ PRVEK specifikace prvku rozkreslena ve výkresech atypických prvků	1
A03 	SKŘÍŇ S BOXY NA NÁVLEKY materiál: lamino / tuplované lamino barva: dub světlý, slun. žlutá, jarní zelená rozměry: š. 230cm, h. 40 cm, v. 120 cm (rozměr ověřit na stavbě) součástí 2x plastový box na návleky	ATYPICKÝ PRVEK specifikace prvku rozkreslena ve výkresech atypických prvků	1
A04 	ZAVĚŠENÍ DĚTSKÝCH KRESEB materiál: broušená nerez 2x napínák (ukotven na zeď) ocelové lanko délky cca 200 - 300 cm		12
T01 	MAGNETISKÁ TABULE materiál: magnetické sklo bez rámu s možností psaní popisovači provedení: intenzivní bílá barva, čiré sklo rozměry: š. 120cm, h. cca 0,5 cm, v. 90 cm		2

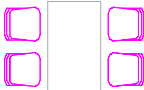

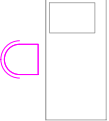

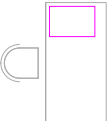




ZNAČKA VE VÝKRESU	POPIS	VZHLED	KS
<p>T02</p> 	<p>ŠATNÍ SKŘÍŇKA S LAVICÍ PRO 4 DĚTI</p> <p>materiál: dřevotřísková deska barva: odstín buk přírodní provedení: bez dvířek jako otevřené šatny, v každé kóji budou háčky na obou stranách, horní odkládací police, lavice s odkládacím prostorem na bačkůrky</p> <p>rozměry: š. 138 cm, h. 64 cm, v. 133 cm</p>		12
<p>T03</p> 	<p>ŠATNÍ SKŘÍŇKA S LAVICÍ PRO 2 DĚTI</p> <p>materiál: dřevotřísková deska barva: odstín buk přírodní provedení: bez dvířek jako otevřené šatny, v každé kóji budou háčky na obou stranách, horní odkládací police, lavice s odkládacím prostorem na bačkůrky</p> <p>rozměry: š. 70 cm, h. 64 cm, v. 133 cm</p>		2

MOBILIÁŘ - TECHNICKÉ ZÁZEMÍ - 1.NP

ZNAČKA VE VÝKRESU	POPIS	VZHLED	KS
A05 	SKŘÍŇ NA ČISTÉ LOŽNÍ PRÁDLO materiál: lamino 18 mm barva: bílá kování: naložené závěsy s tlumením provedení: skříň na výšku místnosti, 6x police dvířka, sokl 50 mm, ABS hrana v barvě lamina rozměry: š. 185 cm, h. 60 cm, v. 250 cm	ATYPICKÝ PRVEK specifikace prvku bude upřesněna výrobní dokumentací	2
A06 	UZAMYKATELNÁ SKŘÍŇ NA DROGERII materiál: lamino 18 mm barva: bílá kování: naložené závěsy s tlumením, zámek provedení: skříň na výšku místnosti, 6x police dvířka, sokl 50 mm, ABS hrana v barvě lamina rozměry: š. 80 cm, h. 60 cm, v. 250 cm	ATYPICKÝ PRVEK specifikace prvku bude upřesněna výrobní dokumentací	1
A07 	UZAMYKATELNÁ SKŘÍŇ materiál: lamino 18 mm barva: bílá kování: naložené závěsy s tlumením, zámek provedení: skříň na výšku místnosti, 6x police dvířka, sokl 50 mm, ABS hrana v barvě lamina rozměry: š. 145 cm, h. 50 cm, v. 250 cm	ATYPICKÝ PRVEK specifikace prvku bude upřesněna výrobní dokumentací	1
A08 	STŮL JÍDELNÍ (JEDNACÍ) materiál: tuplované lamino barva: dub světlý, provedení: 4x ocelová noha + deska ocelové nohy: hranaté 4 x 4 x 7,15 cm + rektifikace 1,5cm rozměry: š. 120 cm, h. 70 cm, v. 76 cm	ATYPICKÝ PRVEK specifikace prvku rozkreslena ve výkresech atypických prvků	1
A09 	STŮL PRACOVNÍ materiál: tuplované lamino barva: dub světlý, bílá provedení: čelo plně zapuštěné, rozměry: š. 160 cm, h. 80 cm, v. 74 cm	ATYPICKÝ PRVEK specifikace prvku rozkreslena ve výkresech atypických prvků	1

ZNAČKA VE VÝKRESU	POPIS	VZHLED	KS
A10 	NÁBYTKOVÁ STĚNA materiál: lamino barva: dub světlý, slunečnicová žlutá provedení: dvířka + zamykatelná dvířka (dle výběru uživatele) rozměry: š. 210 cm, h. 45 cm, v. 260 cm (nutno rozměr ověřit na stavbě)	ATYPICKÝ PRVEK specifikace prvku rozkreslena ve výkresech atypických prvků	1
T04 	KOVOVÁ ŠATNÍ SKŘÍŇKA - PRO KUCHYŇ materiál: ocelový plech tl. 0,6 mm barva: šedá RAL 7035, práškový lak kování: cylindrický zámek provedení: dvoudveřová šatní skříň na celou výšku, dvě police, šatní tyč a háčky, sokl 50 mm, ventilace 12-ti širokými otvory vč. plastové vaničky na boty rozměry: š. 60 cm, h. 50 cm, v. 180 cm		5
T05 	REGÁL ZÁSUVNÝ 500 mm, antibakteriální materiál: ocelový plech s povlakem barva: dopravní bílá podobná RAL 9016 provedení: nastavitelné police 6 ks (500 x 1300 mm), nosnost police 185 kg vhodný pro hygienické oblasti rozměry: š. 136 cm, h. 535 cm, v. 250 cm		2
T06 	REGÁL ZÁSUVNÝ 400 mm, antibakteriální materiál: ocelový plech s povlakem barva: dopravní bílá podobná RAL 9016 provedení: nastavitelné police 6 ks (400 x 1000 mm), nosnost police 145 kg vhodný pro hygienické oblasti rozměry: š. 106 cm, h. 435 cm, v. 250 cm		1
T07 	REGÁL ZÁSUVNÝ 600 mm, antibakteriální materiál: ocelový plech s povlakem barva: dopravní bílá podobná RAL 9016 provedení: nastavitelné police 6 ks (600 x 1000 mm), nosnost police 140 kg vhodný pro hygienické oblasti rozměry: š. 106 cm, h. 635 cm, v. 250 cm		3

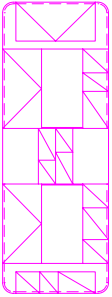
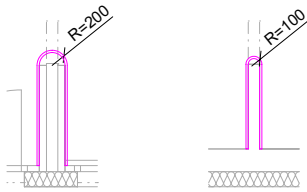



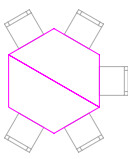

ZNAČKA VE VÝKRESU	POPIS	VZHLED	KS
T08 	VOZÍK NA ŠPINAVÉ PRÁDLO materiál: nerezová ocel, textil barva: nerez, krémová provedení: objem 460 l, hmotnost 10 kg, 1 vak rozměry: š. 91 cm, h. 56 cm, v. 92 cm		2
T09 	ŽEHLÍCÍ PRKNO materiál: kovová konstrukce se silným potahem z příjemné bavlny provedení: stabilní výškově nastavitelná ocelová konstrukce 70 - 93 cm, kolečka, nosnost 40 kg, integrovaná el. zásuvka + vodič kabelu rozměry: š. 130 cm, h. 48 cm, v. max. 96 cm		1
T10 	ŽEHLÍČKA provedení: napařovací žehlička s keramickou žehlící plochou, parní ráz 260 g/min, objem nádržky 350 ml, systém odvápnování, funkce bezpečnostního automatického vypnutí při nepoužívání, délka přívodního kabelu 2,5 m, hmotnost 2 kg rozměry cca: š. 19 cm, h. 30 cm, v. 16 cm		1
T11 	PRAČKA NA PRÁDLO profesionální pračka na prádlo materiál: vnější kryt v šedém poplastovaném plechu odolnému vůči chemii, robustné hliníkové dveře, vnější i vnitřní buben, žebra z nerez, průmyslová ložiska, robustný dveřní zámek, předem plněná provedení: samostatně stojící, kapacita 11 /10 kg, objem 100 l, G faktor 450, hlučnost max. 70 dB rozměry: š. 68 cm, h. 74 cm, v. 104 cm		1
T12 	SUŠIČKA PRÁDLA profesionální sušička prádla materiál: vnější kryt v šedém poplastovaném plechu odolnému vůči chemii, robustné hliníkové dveře, buben z nerez, provedení: samostatně stojící, kapacita 10 kg, objem 200 l, hlučnost max. 62 dB, odvod páry (spalin) připojeno na VZT, max. 300 m3/h vzduchu rozměry: š. 68 cm, h. 72 cm, v. 106 cm		1



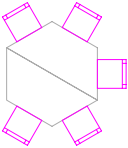





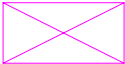

ZNAČKA VE VÝKRESU	POPIS	VZHLED	KS
<p>T13</p> 	<p>ŽIDLE PRO UČITELE</p> <p>materiál: židle z dubového masivu, sedák a opěrka z vícevrstvé dubové překližky, nohy opatřeny plastovými / filcovými kluzáky</p> <p>rozměry: - sedák: š. 43 cm, h. 47 cm, v. 45 - cekové: š. 51 cm, h. 54,5 cm, v. 81 cm</p>		<p>4</p>
<p>T14</p> 	<p>KANCELÁŘSKÉ KŘESLO</p> <p>materiál: hliníkový kříž, čalounění: bílá ekokůže barva: bílá, leštěný hliník provedení: křeslo s extra vysokým opěrákem a opěrkou hlavy, výplň sedáku a opěráku studenou pěnou, nastavení područky ve všech směrech, kolečka s gumovou obručí, nosnost 160 kg</p> <p>rozměry: - sedák: š. 50 cm, h. 47 cm, v. 44-53 cm - celková výška: 120-129 cm</p>		<p>1</p>
<p>T15</p> 	<p>KONTEJNER SE TŘEMI ZÁSUVKAMI</p> <p>materiál: lamino barva: dub světlý, provedení: samostatný počet zásuvek: 3</p> <p>rozměry: š. 40 cm, h. 60 cm, v. 60 cm</p>		<p>1</p>
<p>T16</p> 	<p>DĚLÍCÍ STĚNA MEZI WC</p> <p>materiál: lamino tl. 18 mm, nerezová soklová nožička výšky 100 mm provedení: zaoblený horní roh, přichycení ke stěně pomocí 2x nerezového U profilu barva: bílá</p> <p>rozměr desky: cca š. 60 cm, v. 110 cm</p>		<p>2</p>
<p>T17</p> 	<p>DRŽÁK TOALETNÍHO PAPIRU</p> <p>materiál: broušená nerez provedení: bez krytu, kotveno do dělící WC stěny / do zdi barva: broušená nerez</p> <p>rozměry: š. 7,9 cm, h. 17,2 cm, v. 3,2 cm</p>		<p>2</p>



ZNAČKA VE VÝKRESU	POPIS	VZHLED	KS
T18 	WC SET NÁSTĚNNÝ materiál: broušená nerez provedení: zavěšeno na zeď, štěka vč. rukojeti barva: broušená nerez rozměry: prům. 9 cm, v. 44 cm		2
T19 	DÁVKOVAČ PĚNOVÉHO MÝDLA materiál: broušená nerez provedení: zavěšeno na zeď, uzamykatelný barva: broušená nerez rozměry: š. 10,4 cm, h. 10,2 cm, v. 26 cm		9
T20 	ZÁSOBNÍK NA PAPIROVÉ RUČNÍKY materiál: broušená nerez provedení: zavěšeno na zeď, objem 500 ks ručníků barva: broušená nerez rozměry: š. 25,5 cm, h. 12 cm, v. 26,5 cm		8
T21 	KOŠ - ZÁVĚSNÝ materiál: broušená nerez provedení: zavěšeno na zeď, objem 25 l barva: broušená matná nerez rozměry: š. 37 cm, h. 16,5 cm, v. 46 cm		8
S01 	UMYVADLO - DĚTSKÉ 2-3 ROKY materiál: keramické provedení: klasické umyvadlo s elegantní křivkou, s přepadem, s viditelným chromovaným sifonem, zavěšeno na zeď ve výšce horní hrany 400 - 430 mm nad podlahou, chromová umyvadlová baterie: páková, stojánková, mísíčí bez výpusti barva: bílá rozměry: š. 50 cm, h. 41 cm, v. 185 cm		1

ZNAČKA VE VÝKRESU	POPIS	VZHLED	KS
S02 	UMYVADLO - DĚTSKÉ 3-7 ROKŮ materiál: keramické provedení: klasické umyvadlo s elegantní křivkou, s přepadem, s viditelným chromovaným sifonem, zavěšeno na zeď ve výšce horní hrany 500 mm nad podlahou, chromová umyvadlová baterie: páková, stojánková, mísící bez výpusti barva: bílá rozměry: š. 50 cm, h. 41 cm, v. 185 cm		1
S03 	WC DĚTSKÉ - STOJÍCÍ materiál: keramické provedení: dětské pro nejmenší, volně stojící, připojení odpadu ze zadu, WC s hlubokým splachováním, s podomítkovou splachovací nádrží barva: bílá rozměry: š. 28 cm, h. 37,5 cm, v. 26 - 30 cm		1
S04 	WC DĚTSKÉ - ZÁVĚSNÉ materiál: keramické provedení: závěsné dětské WC, připojení odpadu ze zadu, WC s hlubokým splachováním, s podomítkovým montážním prvkem do SDK pro závěsné WC se splachovací nádrží barva: bílá rozměry: š. 33 cm, h. 53,5 cm, v. 33 cm		1
 Z	ZRCADLO - NAD UMYVADLEM PRO DĚTI provedení: hladké provedení s broušenými hranami, foliované proti rozbití, lepeno na stěnu na místo obkladu, rozměry upřesnit podle sparofezu obkladu rozměry: 1x š. 100 cm, v. 70 cm pozice umístění viz výkres spárofezu	PRVEK NENÍ SOUČÁSTÍ PD INTERIERU, JE SOUČÁSTÍ STAVBY - SOUČÁSTÍ KERAMICKÉHO OBKLADU uvedená specifikace prvku pouze informativně pro celkovou představu vzhledu řešeného interiéru	-





MOBILIÁŘ - HERNA + JÍDELNA - 1.NP (MODRÁ)








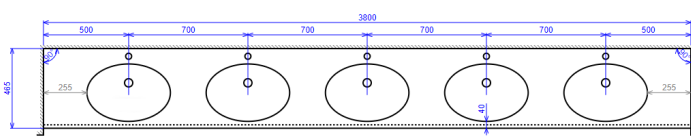
ZNAČKA VE VÝKRESU	POPIS	VZHLED	KS
<p>A11</p> 	<p>SKŘÍŇOVÁ STĚNA S VESTAVĚNÝM STOLEM pro uložení matrací a lůžkovin</p> <p>materiál: lamino barva: dub světlý, cihlově červená, azurově modrá kování: naložené závěsy s tlumením provedení: sestava skříní pro uložení matrací a lůžkovin, skříně na pomůcky a 2x vestavný stůl pro učitelky, rohy skříně zaobleny 9 polic v každé skříní na vodorovné uložení matrací a lůžkovin s větrací mezerou u zadní stěny skříně větrání: dveře skříně budou provedeny s větracími otvory vyplněnými nábytkovými průchodkami ø 70 mm v barvě lamina</p> <p>rozměry: š. 550 cm, h. 200 cm, v. 260 cm (v. 250 cm po podhled)</p> <p>včetně 25x matrace a lůžkoviny š. 140 cm, h. 60 cm, v. 10 cm</p> <p>Součástí skříňové stěny je laminový obklad stávajících stěnových panelů</p>	<p>ATYPICKÝ PRVEK</p> <p>specifikace prvku rozkreslena ve výkresech atypických prvků</p> <p>Laminový obklad stěny lamino tl. min. 18mm, obklad železobetonových stěnových panelů v provedení zaobleného rohu, od podlahy do v. 2050mm barva: dub světlý v provedení skříňové sestavy</p> 	1
<p>A12</p> 	<p>POLICE NA HRAČKY</p> <p>materiál: lamino barva: dub světlý, provedení: otevřené bez dvířek včetně plastových boxů</p> <p>rozměry: š. 278,2 cm, h. 45 cm, v. 72,2 cm</p>	<p>ATYPICKÝ PRVEK</p> <p>specifikace prvku rozkreslena ve výkresech atypických prvků</p>	1
<p>A13</p> 	<p>ZAVĚŠENÍ DĚTSKÝCH KRESEB</p> <p>materiál: broušená nerez 2x napínák (ukotven na zeď) ocelové lanko délky cca 200 - 300 cm</p>		4
<p>M01</p> 	<p>STŮL DĚTSKÝ TRAPÉZOVÝ DŘEVĚNÝ</p> <p>materiál: deska lamino tl. 18 mm + plastová ABS hrana tl. 2 mm barva: deska - dub světlý, ABS hrana - dub světlý</p> <p>rozměry: 1ks - a 70 cm, výška 46 cm 2ks - a 70 cm, výška 52 cm 2ks - a 70 cm, výška 58 cm</p>		2 4 4

ZNAČKA VE VÝKRESU	POPIS	VZHLED	KS
M02 	STŮL DŘEVĚNÝ - PRO UČITELE materiál: deska lamino tl. 18 mm + plastová ABS hrana tl. 2 mm, 2x roh zaoblen r = 150 mm barva: deska - dub světlý, ABS hrana - dub světlý rozměry: š. 80cm, h. 80 cm, v. 76 cm		1
M03 	ŽIDLIČKA DŘEVĚNÁ - DĚTSKÁ materiál: židle z ohýbaného bukového masivu, sedák a opěrka z vícevrstvé bukové překližky, nohy opatřeny plastovými / filcovými kluzáky barva - celobarevná židle v nástřiku: 12ks cihlová červená - Pantone 1635 C 13ks azurově modrá - Pantone 3115 C výška sedáku: 5ks - v. 26 cm 10ks - v. 30 cm 10ks - v. 34 cm		5 10 10
M04 	ŽIDLIČKA DŘEVĚNÁ - PRO UČITELE materiál: židle z ohýbaného bukového masivu, sedák a opěrka z vícevrstvé bukové překližky, nohy opatřeny plastovými / filcovými kluzáky barva - celobarevná židle v nástřiku: 1ks cihlová červená - Pantone 1635 C 1ks azurově modrá - Pantone 3115 C výška sedáku 46 cm		1 1
M05 	DŘEVĚNÁ OTOČNÁ ŽIDLE - PRO UČITELE materiál: židle s dubovou skořepinou, s pětiramenným chromovým křížem, s filcovými kluzáky pro měkkou podlahu výška sedáku 46 cm		2
M06 	SERVÍROVACÍ STOLEK NA PITNÝ REŽIM pojízdný servírovací stůl s madlem a brzdou materiál: dubový masiv barva: dub světlý rozměry: š. 75 cm, h. 45 cm, v. 81 cm		1

ZNAČKA VE VÝKRESU	POPIS	VZHLED	KS
T22 	MAGNETISKÁ TABULE materiál: magnetické sklo bez rámu s možností psaní popisovači provedení: intenzivní bílá barva, čiré sklo rozměry: š. 200cm, h. cca 0,5 cm, v. 100 cm		2

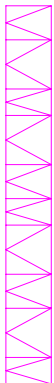
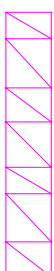


MOBILIÁŘ - UMÝVÁRNA, PŘÍPRAVNA - 1.NP (ČERVENÁ)

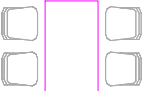
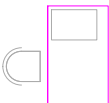





ZNAČKA VE VÝKRESU	POPIS	VZHLED	KS
T23 	KOUPELNOVÉ POLIČKY S VĚŠÁČKY materiál: deska lamino provedení: pro 4 děti, svislé dělící příčky mezi přihrádky, každá přihrádka s dvojitým háčkem, prostor mezi příčkami cca 12 cm barva: bílá rozměry: š. 57,4 cm, v. 68 cm		7
T24 	DĚLÍCÍ STĚNA MEZI WC materiál: lamino tl. 18 mm, nerezová soklová nožička výšky 100 mm provedení: zaoblený horní roh, přichycení ke stěně pomocí 2x nerezového U profilu barva: bílá rozměr desky: cca š. 60 cm, v. 110 cm		4
T25 	DRŽÁK TOALETNÍHO PAPIRU materiál: broušená nerez provedení: bez krytu, kotveno do dělící WC stěny / do zdi barva: broušená nerez rozměry: š. 7,9 cm, h. 17,2 cm, v. 3,2 cm		5
T26 	WC SET NÁSTĚNNÝ materiál: broušená nerez provedení: zavěšeno na zeď, štěka vč. rukojeti barva: broušená nerez rozměry: prům. 9 cm, v. 44 cm		5
T27 	DÁVKOVAČ PĚNOVÉHO MÝDLA materiál: broušená nerez provedení: zavěšeno na zeď, uzamykatelný barva: broušená nerez rozměry: š. 10,4 cm, h. 10,2 cm, v. 26 cm		5





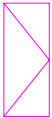



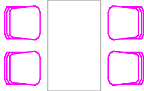

ZNAČKA VE VÝKRESU	POPIS	VZHLED	KS
T28 	ZÁSOBNÍK NA PAPÍROVÉ RUČNÍKY materiál: broušená nerez provedení: zavěšeno na zeď, objem 500 ks ručníků barva: broušená nerez rozměry: š. 25,5 cm, h. 12 cm, v. 26,5 cm		2
T29 	KOŠ - ZÁVĚSNÝ materiál: broušená nerez provedení: zavěšeno na zeď, objem 25 l barva: broušená matná nerez rozměry: š. 37 cm, h. 16,5 cm, v. 46 cm		2
T30 	LEDNIČKA SAMOSTATNĚ STOJÍCÍ provedení: samostatně stojící pod kuchyňskou deskou, ventilové chlazení, nerezové provedení, automatické odtávání, chladivo R600a, digitální termostat, výškově nastavitelné rošty (police) 3 ks (50,5x41,5 cm + spodní rošt 50,5x22cm) s nosností police až 25 kg, váha 44 kg, čistý objem 119 l, příkon 100 W, napětí 230 V / 50 Hz, provozní teplota +2 až +10°C, roční spotřeba 511 kWh, energetická třída B rozměry: š. 60 cm, h. 60 cm, v. 85 cm		1
T31 	MYČKA NÁDOBÍ profesionální myčka nádobí provedení: samostatně stojící pod kuchyňskou deskou, 400 V, kapacita 30 košů / hod, koš 500x500x330 mm na sklo, talíře a košíček na příbory, nerezové provedení jednoplášťová konstrukce, dvouplášťové dveře, tlakový bojler 5,8 l, spotřeba vody 3 l / cykl, odpadní čerpadlo, 3 mycí programy, dávkovače detergentů, délka pracovních cyklů 120/180 cec, hladina hluku do 70dBA, teplota mytí min. 55-65°C, oplachová teplota min. 80-90°C rozměry: š. 60 cm, h. 65 cm, v. 82 cm		1
S05 	UMYVADLO LITÉ - 5 MYCÍCH MÍST materiál: litý mramor provedení: obdélníkové, mycí místo oválné odsazené od boční 255 mm, od přední hrany 40 mm, ve vzájemné osové vzdálenosti 700 mm, s přepadem, zavěšeno na zeď ve výšce horní hrany 500 mm nad podlahou, s viditelným chromovaným sifonem chromová umyvadlová baterie: páková, stojánková, mísící bez výpusti barva: bílá rozměry: š. 380 cm, h. 46,5 cm, v. 30 cm		1

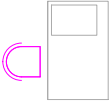

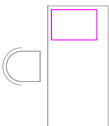







ZNAČKA VE VÝKRESU	POPIS	VZHLED	KS
S06 	UMYVADLO LITÉ - 1 MYCÍ MÍSTO <p>materiál: litý mramor provedení: obdélníkové, mycí místo oválné odsazené od boční 55 mm, od přední hrany 40 mm, zaoblený levý roh R 100mm, s přepadem, zavěšeno na zeď ve výšce horní hrany 800 mm nad podlahou, s viditelným chromovaným sifonem chromová umyvadlová baterie: páková, stojánková, mísící bez výpusti barva: bílá</p> <p>rozměry: š. 85 cm, h. 46,5 cm, v. 30 cm</p>		1
S07 	SPRCHOVÝ KOUT - ČTVRTKRUHOVÝ <p>materiál: akrylátová vanička, mléčné sklo provedení: čtverťuhový kout, samonosná vanička se zástěnou s bezpečnostním sklem barva: bílá / stříbrné profily / mléčné sklo</p> <p>rozměry: - vanička: š. 80 cm, h. 80 cm, v. 16,5 cm - stěna: š. 80 cm, h. 80 cm, v. 185 cm</p>		1
S08 	WC DĚTSKÉ - ZÁVĚSNÉ <p>materiál: keramické provedení: závěsné dětské WC, připojení odpadu ze zadu, WC s hlubokým splachováním, s podomítkovým montážním prvkem do SDK pro závěsné WC se splachovací nádrží barva: bílá</p> <p>rozměry: š. 33 cm, h. 53,5 cm, v. 33 cm</p>		5
 Z	ZRCADLO - NAD UMYVADLEM PRO DĚTI <p>provedení: hladké provedení s broušenými hranami, foliované proti rozbití, lepeno na stěnu na místo obkladu, rozměry upřesnit podle spárořezu obkladu</p> <p>rozměry: 3x š. 115 cm, v. 60 cm</p> <p>pozice umístění viz výkres spárořezu</p>	<p>PRVEK NENÍ SOUČÁSTÍ PD INTERIERU, JE SOUČÁSTÍ STAVBY - SOUČÁSTÍ KERAMICKÉHO OBKLADU uvedená specifikace prvku pouze informativně pro celkovou představu vzhledu řešeného interiéru</p>	-
 Z	ZRCADLO - NAD UMYVADLEM PRO DOSP. <p>provedení: hladké provedení s broušenými hranami, foliované proti rozbití, lepeno na stěnu na místo obkladu, rozměry upřesnit podle spárořezu obkladu</p> <p>lepeno na skrytá revizní dvířka pod obklad 60 x 60 cm</p> <p>rozměry: 1x š. 60 cm, v. 60 cm</p> <p>pozice umístění viz výkres spárořezu</p>	<p>PRVEK NENÍ SOUČÁSTÍ PD INTERIERU, JE SOUČÁSTÍ STAVBY - SOUČÁSTÍ KERAMICKÉHO OBKLADU uvedená specifikace prvku pouze informativně pro celkovou představu vzhledu řešeného interiéru</p> <p>skrytá revizní dvířka pod obklad:</p> 	-




MOBILIÁŘ - ZÁZEMÍ + ATELIÉR - 2.NP

ZNAČKA VE VÝKRESU	POPIS	VZHLED	KS
A14 	SKŘÍŇ NA POMŮCKY materiál: lamino barva: dub světlý, cihlově červená, azurově modrá kování: naložené závěsy s tlumením provedení: dvířka rozměry: š. 500 cm, h. 60 cm, v. 90 cm	ATYPICKÝ PRVEK specifikace prvku rozkreslena ve výkresech atypických prvků	1
A15 	SKŘÍŇ NA POMŮCKY OTEVŘENÁ materiál: lamino barva: dub světlý, cihlově červená, azurově modrá provedení: otevřená bez dvířek rozměry: š. 350 cm, h. 60 cm, v. 90 cm	ATYPICKÝ PRVEK specifikace prvku rozkreslena ve výkresech atypických prvků	1
A16 	POLICE NA POMŮCKY materiál: dřevotřísková deska 36mm barva: dub světlý, skryté uchycení polic na trnech: Ø trnu 14mm d. 116 mm, d. celkem 150 mm, kotveno: 2x hmoždinka Ø 8 mm (na 1 trn) únosnost páru kotvy: 30 kg (při hl. police 300 mm) rozměry: š. 355 cm, h. 30 cm, v. 3,6 cm 210+145 cm	ATYPICKÝ PRVEK specifikace prvku rozkreslena ve výkresech atypických prvků	1
A17 	POLICE NA POMŮCKY materiál: dřevotřísková deska 36mm barva: dub světlý, skryté uchycení polic na trnech: Ø trnu 14mm d. 116 mm, d. celkem 150 mm, kotveno: 2x hmoždinka Ø 8 mm (na 1 trn) únosnost páru kotvy: 30 kg (při hl. police 300 mm) rozměry: š. 350 cm, h. 30 cm, v. 3,6 cm 205+145 cm	ATYPICKÝ PRVEK specifikace prvku rozkreslena ve výkresech atypických prvků	1

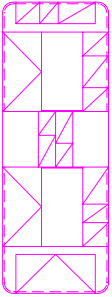
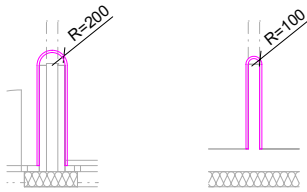



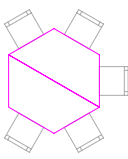

ZNAČKA VE VÝKRESU	POPIS	VZHLED	KS
A18 	STŮL JÍDELNÍ (JEDNACÍ) materiál: tuplované lamino barva: dub světlý, provedení: 4x ocelová noha + deska ocelové nohy: hranaté 4 x 4 x 7,15 cm + rektifikace 1,5cm rozměry: š. 120 cm, h. 70 cm, v. 76 cm	ATYPICKÝ PRVEK specifikace prvku rozkreslena ve výkresech atypických prvků	1
A19 	STŮL PRACOVNÍ materiál: tuplované lamino barva: dub světlý, bílá provedení: čelo plné zapuštěné, rozměry: š. 130 cm, h. 80 cm, v. 74 cm	ATYPICKÝ PRVEK specifikace prvku rozkreslena ve výkresech atypických prvků	1
A20 	STŮL KONFERENCEČNÍ materiál: tuplované lamino barva: dub světlý, provedení: desková rámová konstrukce rozměry: š. 60 cm, h. 60 cm, v. 45 cm	ATYPICKÝ PRVEK specifikace prvku rozkreslena ve výkresech atypických prvků	1
T32 	REGÁL ZÁSUVNÝ 400 mm, antibakteriální materiál: ocelový plech s povlakem barva: dopravní bílá podobná RAL 9016 provedení: nastavitelné police 6 ks (400 x 1300 mm), nosnost police 180 kg vhodný pro hygienické oblasti rozměry: š. 136 cm, h. 435 cm, v. 250 cm		4
T33 	REGÁL ZÁSUVNÝ 600 mm, antibakteriální materiál: ocelový plech s povlakem barva: dopravní bílá podobná RAL 9016 provedení: nastavitelné police 6 ks (600 x 1000 mm), nosnost police 140 kg vhodný pro hygienické oblasti rozměry: š. 106 cm, h. 635 cm, v. 250 cm		8



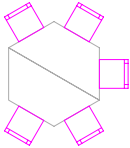





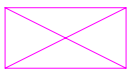

ZNAČKA VE VÝKRESU	POPIS	VZHLED	KS
T34 	REGÁL ZÁSUVNÝ 600 mm, antibakteriální materiál: ocelový plech s povlakem barva: dopravní bílá podobná RAL 9016 provedení: nastavitelné police 6 ks (600 x 1300 mm), nosnost police 190 kg vhodný pro hygienické oblasti rozměry: š. 136 cm, h. 635 cm, v. 250 cm		3
T35 	KOVOVÁ ŠATNÍ SKŘÍŇKA - PRO KUCHYŇ materiál: ocelový plech tl. 0,6 mm barva: šedá RAL 7035, práškový lak kování: cylindrický zámek provedení: dvoudveřová šatní skříň na celou výšku, dvě police, šatní tyč a háčky, sokl 50 mm, ventilace 12-ti širokými otvory vč. plastové vaničky na boty rozměry: š. 60 cm, h. 50 cm, v. 180 cm		7
T36 	SKŘÍŇ NA VÝTVARNÉ POMŮCKY materiál: lamino 18 mm barva: bílá kování: naložené závěsy s tlumením provedení: 6x police, dvířka, sokl 50 mm, ABS hrana v barvě lamina rozměry: š. 150 cm, h. 60 cm, v. 240 cm		1
T37 	MAGNETISKÁ TABULE materiál: magnetické sklo bez rámu s možností psaní popisovači provedení: intenzivní bílá barva, čiré sklo rozměry: š. 180cm, h. cca 0,5 cm, v. 120 cm		1
T38 	ŽIDLE PRO UČITELE materiál: židle z dubového masivu, sedák a opěrka z vícevrstvé dubové překližky, nohy opatřeny plastovými / filcovými kluzáky rozměry: - sedák: š. 43 cm, h. 47 cm, v. 45 - cekové: š. 51 cm, h. 54,5 cm, v. 81 cm		4



ZNAČKA VE VÝKRESU	POPIS	VZHLED	KS
T39 	KANCELÁŘSKÉ KŘESLO materiál: hliníkový kříž, čalounění: bílá ekokůže barva: bílá, leštěný hliník provedení: křeslo s extra vysokým opěrákem a opěrkou hlavy, výplň sedáku a opěráku studenou pěnou, nastavení područky ve všech směrech, kolečka s gumovou obručí, nosnost 160 kg rozměry: - sedák: š. 50 cm, h. 47 cm, v. 44-53 cm - celková výška: 120-129 cm		1
T40 	KONTEJNER SE TŘEMI ZÁSUVKAMI materiál: lamino barva: dub světlý, provedení: samostatný počet zásuvek: 3 rozměry: š. 40 cm, h. 60 cm, v. 60 cm		1
T41 	KONFERENČNÍ KŘESLO materiál: dub čalounění: slunečnicová žlutá provedení: designové křeslo s opěrkou rozměry: - sedák: š. 47,5 cm, h. 39 cm - celkové: š. 54 cm, h. 58 cm, v. 78 cm		2
T42 	DÁVKOVAČ PĚNOVÉHO MÝDLA materiál: broušená nerez provedení: zavěšeno na zeď, uzamykatelný barva: broušená nerez rozměry: š. 10,4 cm, h. 10,2 cm, v. 26 cm		2
T43 	ZÁSOBNÍK NA PAPIROVÉ RUČNÍKY materiál: broušená nerez provedení: zavěšeno na zeď, objem 500 ks ručníků barva: broušená nerez rozměry: š. 25,5 cm, h. 12 cm, v. 26,5 cm		2

ZNAČKA VE VÝKRESU	POPIS	VZHLED	KS
T44  	KOŠ - ZÁVĚSNÝ materiál: broušená nerez provedení: zavěšeno na zeď, objem 25 l barva: broušená matná nerez rozměry: š. 37 cm, h. 16,5 cm, v. 46 cm		2








MOBILIÁŘ - HERNA + JÍDELNA - 2.NP (MODRÁ)








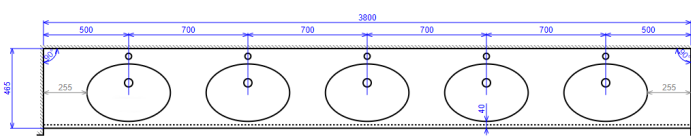
ZNAČKA VE VÝKRESU	POPIS	VZHLED	KS
<p>A21</p> 	<p>SKŘÍŇOVÁ STĚNA S VESTAVĚNÝM STOLEM pro uložení matrací a lůžkovin</p> <p>materiál: lamino barva: dub světlý, cihlově červená, azurově modrá kování: naložené závěsy s tlumením provedení: sestava skříní pro uložení matrací a lůžkovin, skříně na pomůcky a 2x vestavný stůl pro učitelky, rohy skříně zaobleny 9 polic v každé skříní na vodorovné uložení matrací a lůžkovin s větrací mezerou u zadní stěny skříně větrání: dveře skříně budou provedeny s větracími otvory vyplněnými nábytkovými průchodkami ø 70 mm v barvě lamina</p> <p>rozměry: š. 550 cm, h. 200 cm, v. 260 cm (v. 250 cm po podhled)</p> <p>včetně 25x matrace a lůžkoviny š. 140 cm, h. 60 cm, v. 10 cm</p> <p>Součástí skříňové stěny je laminový obklad stávajících stěnových panelů</p>	<p>ATYPICKÝ PRVEK</p> <p>specifikace prvku rozkreslena ve výkresech atypických prvků</p> <p>Laminový obklad stěny lamino tl. min. 18mm, obklad železobetonových stěnových panelů v provedení zaobleného rohu, od podlahy do v. 2050mm barva: dub světlý v provedení skříňové sestavy</p> 	1
<p>A22</p> 	<p>POLICE NA HRAČKY</p> <p>materiál: lamino barva: dub světlý, provedení: otevřené bez dvířek včetně plastových boxů</p> <p>rozměry: š. 278,2 cm, h. 45 cm, v. 72,2 cm</p>	<p>ATYPICKÝ PRVEK</p> <p>specifikace prvku rozkreslena ve výkresech atypických prvků</p>	1
<p>A23</p> 	<p>ZAVĚŠENÍ DĚTSKÝCH KRESEB</p> <p>materiál: broušená nerez 2x napínák (ukotven na zeď) ocelové lanko délky cca 200 - 300 cm</p>		4
<p>M07</p> 	<p>STŮL DĚTSKÝ TRAPÉZOVÝ DŘEVĚNÝ</p> <p>materiál: deska lamino tl. 18 mm + plastová ABS hrana tl. 2 mm barva: deska - dub světlý, ABS hrana - dub světlý</p> <p>rozměry: 1ks - a 70 cm, výška 46 cm 2ks - a 70 cm, výška 52 cm 2ks - a 70 cm, výška 58 cm</p>		2 4 4

ZNAČKA VE VÝKRESU	POPIS	VZHLED	KS
M08 	STŮL DŘEVĚNÝ - PRO UČITELE materiál: deska lamino tl. 18 mm + plastová ABS hrana tl. 2 mm, 2x roh zaoblen r = 150 mm barva: deska - dub světlý, ABS hrana - dub světlý rozměry: š. 80cm, h. 80 cm, v. 76 cm		1
M09 	ŽIDLIČKA DŘEVĚNÁ - DĚTSKÁ materiál: židle z ohýbaného bukového masivu, sedák a opěrka z vícevrstvé bukové překližky, nohy opatřeny plastovými / filcovými kluzáky barva - celobarevná židle v nástřiku: 12ks cihlová červená - Pantone 1635 C 13ks azurově modrá - Pantone 3115 C výška sedáku: 5ks - v. 26 cm 10ks - v. 30 cm 10ks - v. 34 cm		5 10 10
M10 	ŽIDLIČKA DŘEVĚNÁ - PRO UČITELE materiál: židle z ohýbaného bukového masivu, sedák a opěrka z vícevrstvé bukové překližky, nohy opatřeny plastovými / filcovými kluzáky barva - celobarevná židle v nástřiku: 1ks cihlová červená - Pantone 1635 C 1ks azurově modrá - Pantone 3115 C výška sedáku 46 cm		1 1
M11 	DŘEVĚNÁ OTOČNÁ ŽIDLE - PRO UČITELE materiál: židle s dubovou skořepinou, s pětiramenným chromovým křížem, s filcovými kluzáky pro měkkou podlahu výška sedáku 46 cm		2
M12 	SERVÍROVACÍ STOLEK NA PITNÝ REŽIM pojízdný servírovací stůl s madlem a brzdou materiál: dubový masiv barva: dub světlý rozměry: š. 75 cm, h. 45 cm, v. 81 cm		1

ZNAČKA VE VÝKRESU	POPIS	VZHLED	KS
T45 	MAGNETISKÁ TABULE materiál: magnetické sklo bez rámu s možností psaní popisovači provedení: intenzivní bílá barva, čiré sklo rozměry: š. 200cm, h. cca 0,5 cm, v. 100 cm		2

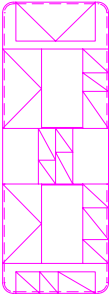
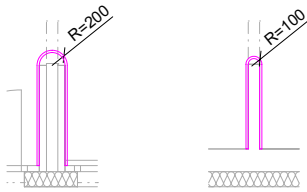



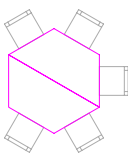

MOBILIÁŘ - UMÝVÁRNA, PŘÍPRAVNA - 2.NP (MODRÁ)



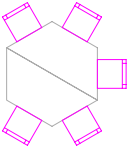





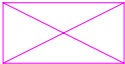

ZNAČKA VE VÝKRESU	POPIS	VZHLED	KS
T46 	KOUPELNOVÉ POLIČKY S VĚŠÁČKY materiál: deska lamino provedení: pro 4 děti, svislé dělicí příčky mezi přihrádky, každá přihrádka s dvojitým háčkem, prostor mezi příčkami cca 12 cm barva: bílá rozměry: š. 57,4 cm, v. 68 cm		7
T47 	DĚLÍCÍ STĚNA MEZI WC materiál: lamino tl. 18 mm, nerezová soklová nožička výšky 100 mm provedení: zaoblený horní roh, přichycení ke stěně pomocí 2x nerezového U profilu barva: bílá rozměr desky: cca š. 60 cm, v. 110 cm		4
T48 	DRŽÁK TOALETNÍHO PAPIRU materiál: broušená nerez provedení: bez krytu, kotveno do dělicí WC stěny / do zdi barva: broušená nerez rozměry: š. 7,9 cm, h. 17,2 cm, v. 3,2 cm		5
T49 	WC SET NÁSTĚNNÝ materiál: broušená nerez provedení: zavěšeno na zeď, štěka vč. rukojeti barva: broušená nerez rozměry: prům. 9 cm, v. 44 cm		5
T50 	DÁVKOVAČ PĚNOVÉHO MÝDLA materiál: broušená nerez provedení: zavěšeno na zeď, uzamykatelný barva: broušená nerez rozměry: š. 10,4 cm, h. 10,2 cm, v. 26 cm		5



ZNAČKA VE VÝKRESU	POPIS	VZHLED	KS
T51 	ZÁSOBNÍK NA PAPIROVÉ RUČNÍKY materiál: broušená nerez provedení: zavěšeno na zeď, objem 500 ks ručníků barva: broušená nerez rozměry: š. 25,5 cm, h. 12 cm, v. 26,5 cm		2
T52 	KOŠ - ZÁVĚSNÝ materiál: broušená nerez provedení: zavěšeno na zeď, objem 25 l barva: broušená matná nerez rozměry: š. 37 cm, h. 16,5 cm, v. 46 cm		2
T53 	LEDNIČKA SAMOSTATNĚ STOJÍCÍ provedení: samostatně stojící pod kuchyňskou deskou, ventilové chlazení, nerezové provedení, automatické odtávání, chladivo R600a, digitální termostat, výškově nastavitelné rošty (police) 3 ks (50,5x41,5 cm + spodní rošt 50,5x22cm) s nosností police až 25 kg, váha 44 kg, čistý objem 119 l, příkon 100 W, napětí 230 V / 50 Hz, provozní teplota +2 až +10°C, roční spotřeba 511 kWh, energetická třída B rozměry: š. 60 cm, h. 60 cm, v. 85 cm		1
T54 	MYČKA NÁDOBÍ profesionální myčka nádobí provedení: samostatně stojící pod kuchyňskou deskou, 400 V, kapacita 30 košů / hod, koš 500x500x330 mm na sklo, talíře a košíček na příbory, nerezové provedení jednoplášťová konstrukce, dvouplášťové dveře, tlakový bojler 5,8 l, spotřeba vody 3 l / cykl, odpadní čerpadlo, 3 mycí programy, dávkovače detergentů, délka pracovních cyklů 120/180 cec, hladina hluku do 70dBA, teplota mytí min. 55-65°C, oplachová teplota min. 80-90°C rozměry: š. 60 cm, h. 65 cm, v. 82 cm		1
S09 	UMYVADLO LITÉ - 5 MYCÍCH MÍST materiál: litý mramor provedení: obdélníkové, mycí místo oválné odsazené od boční 255 mm, od přední hrany 40 mm, ve vzájemné osové vzdálenosti 700 mm, s přepadem, zavěšeno na zeď ve výšce horní hrany 500 mm nad podlahou, s viditelným chromovaným sifonem chromová umyvadlová baterie: páková, stojánková, mísící bez výpusti barva: bílá rozměry: š. 380 cm, h. 46,5 cm, v. 30 cm		1

ZNAČKA VE VÝKRESU	POPIS	VZHLED	KS
S10 	UMYVADLO LITÉ - 1 MYCÍ MÍSTO <p>materiál: litý mramor provedení: obdélníkové, mycí místo oválné odsazené od boční 55 mm, od přední hrany 40 mm, zaoblený levý roh R 100mm, s přepadem, zavěšeno na zeď ve výšce horní hrany 800 mm nad podlahou, s viditelným chromovaným sifonem chromová umyvadlová baterie: páková, stojánková, mísící bez výpusti barva: bílá</p> <p>rozměry: š. 85 cm, h. 46,5 cm, v. 30 cm</p>		1
S11 	SPRCHOVÝ KOUT - ČTVRTKRUHOVÝ <p>materiál: akrylátová vanička, mléčné sklo provedení: čtverťuhový kout, samonosná vanička se zástěnou s bezpečnostním sklem barva: bílá / stříbrné profily / mléčné sklo</p> <p>rozměry: - vanička: š. 80 cm, h. 80 cm, v. 16,5 cm - stěna: š. 80 cm, h. 80 cm, v. 185 cm</p>		1
S12 	WC DĚTSKÉ - ZÁVĚSNÉ <p>materiál: keramické provedení: závěsné dětské WC, připojení odpadu ze zadu, WC s hlubokým splachováním, s podomítkovým montážním prvkem do SDK pro závěsné WC se splachovací nádržkou barva: bílá</p> <p>rozměry: š. 33 cm, h. 53,5 cm, v. 33 cm</p>		5
 Z	ZRCADLO - NAD UMYVADLEM PRO DĚTI <p>provedení: hladké provedení s broušenými hranami, foliované proti roztbití, lepeno na stěnu na místo obkladu, rozměry upřesnit podle spárořezu obkladu</p> <p>rozměry: 3x š. 115 cm, v. 60 cm</p> <p>pozice umístění viz výkres spárořezu</p>	<p>PRVEK NENÍ SOUČÁSTÍ PD INTERIERU, JE SOUČÁSTÍ STAVBY - SOUČÁSTÍ KERAMICKÉHO OBKLADU uvedená specifikace prvku pouze informativně pro celkovou představu vzhledu řešeného interiéru</p>	-
 Z	ZRCADLO - NAD UMYVADLEM PRO DOSP. <p>provedení: hladké provedení s broušenými hranami, foliované proti roztbití, lepeno na stěnu na místo obkladu, rozměry upřesnit podle spárořezu obkladu</p> <p>lepeno na skrytá revizní dvířka pod obklad 60 x 60 cm</p> <p>rozměry: 1x š. 60 cm, v. 60 cm</p> <p>pozice umístění viz výkres spárořezu</p>	<p>PRVEK NENÍ SOUČÁSTÍ PD INTERIERU, JE SOUČÁSTÍ STAVBY - SOUČÁSTÍ KERAMICKÉHO OBKLADU uvedená specifikace prvku pouze informativně pro celkovou představu vzhledu řešeného interiéru</p> <p>skrytá revizní dvířka pod obklad:</p> 	-











MOBILIÁŘ - HERNA + JÍDELNA - 2.NP (ŽLUTÁ)







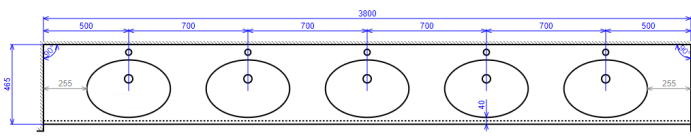
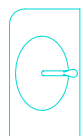
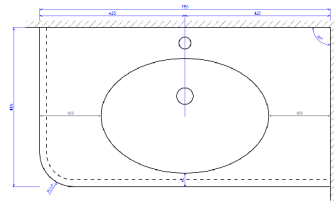
ZNAČKA VE VÝKRESU	POPIS	VZHLED	KS
<p>A24</p> 	<p>SKŘÍŇOVÁ STĚNA S VESTAVĚNÝM STOLEM pro uložení matrací a lůžkovin</p> <p>materiál: lamino barva: dub světlý, cihlově červená, azurově modrá kování: naložené závěsy s tlumením provedení: sestava skříní pro uložení matrací a lůžkovin, skříně na pomůcky a 2x vestavný stůl pro učitelky, rohy skříně zaobleny 9 polic v každé skříní na vodorovné uložení matrací a lůžkovin s větrací mezerou u zadní stěny skříně větrání: dveře skříně budou provedeny s větracími otvory vyplněnými nábytkovými průchodkami ø 70 mm v barvě lamina</p> <p>rozměry: š. 550 cm, h. 200 cm, v. 260 cm (v. 250 cm po podhled)</p> <p>včetně 25x matrace a lůžkoviny š. 140 cm, h. 60 cm, v. 10 cm</p> <p>Součástí skříňové stěny je laminový obklad stávajících stěnových panelů</p>	<p>ATYPICKÝ PRVEK</p> <p>specifikace prvku rozkreslena ve výkresech atypických prvků</p> <p>Laminový obklad stěny lamino tl. min. 18mm, obklad železobetonových stěnových panelů v provedení zaobleného rohu, od podlahy do v. 2050mm barva: dub světlý v provedení skříňové sestavy</p> 	1
<p>A25</p> 	<p>POLICE NA HRAČKY</p> <p>materiál: lamino barva: dub světlý, provedení: otevřené bez dvířek včetně plastových boxů</p> <p>rozměry: š. 278,2 cm, h. 45 cm, v. 72,2 cm</p>	<p>ATYPICKÝ PRVEK</p> <p>specifikace prvku rozkreslena ve výkresech atypických prvků</p>	1
<p>A26</p> 	<p>ZAVĚŠENÍ DĚTSKÝCH KRESEB</p> <p>materiál: broušená nerez 2x napínák (ukotven na zeď) ocelové lanko délky cca 200 - 300 cm</p>		4
<p>M13</p> 	<p>STŮL DĚTSKÝ TRAPÉZOVÝ DŘEVĚNÝ</p> <p>materiál: deska lamino tl. 18 mm + plastová ABS hrana tl. 2 mm barva: deska - dub světlý, ABS hrana - dub světlý</p> <p>rozměry: 1ks - a 70 cm, výška 46 cm 2ks - a 70 cm, výška 52 cm 2ks - a 70 cm, výška 58 cm</p>		2 4 4



ZNAČKA VE VÝKRESU	POPIS	VZHLED	KS
M14 	STŮL DŘEVĚNÝ - PRO UČITELE materiál: deska lamino tl. 18 mm + plastová ABS hrana tl. 2 mm, 2x roh zaoblen r = 150 mm barva: deska - dub světlý, ABS hrana - dub světlý rozměry: š. 80cm, h. 80 cm, v. 76 cm		1
M15 	ŽIDLIČKA DŘEVĚNÁ - DĚTSKÁ materiál: židle z ohýbaného bukového masivu, sedák a opěrka z vícevrstvé bukové překližky, nohy opatřeny plastovými / filcovými kluzáky barva - celobarevná židle v nástřiku: 12ks cihlová červená - Pantone 1635 C 13ks azurově modrá - Pantone 3115 C výška sedáku: 5ks - v. 26 cm 10ks - v. 30 cm 10ks - v. 34 cm		5 10 10
M16 	ŽIDLIČKA DŘEVĚNÁ - PRO UČITELE materiál: židle z ohýbaného bukového masivu, sedák a opěrka z vícevrstvé bukové překližky, nohy opatřeny plastovými / filcovými kluzáky barva - celobarevná židle v nástřiku: 1ks cihlová červená - Pantone 1635 C 1ks azurově modrá - Pantone 3115 C výška sedáku 46 cm		1 1
M17 	DŘEVĚNÁ OTOČNÁ ŽIDLE - PRO UČITELE materiál: židle s dubovou skořepinou, s pětiramenným chromovým křížem, s filcovými kluzáky pro měkkou podlahu výška sedáku 46 cm		2
M18 	SERVÍROVACÍ STOLEK NA PITNÝ REŽIM pojízdný servírovací stůl s madlem a brzdou materiál: dubový masiv barva: dub světlý rozměry: š. 75 cm, h. 45 cm, v. 81 cm		1

ZNAČKA VE VÝKRESU	POPIS	VZHLED	KS
T55 	MAGNETISKÁ TABULE materiál: magnetické sklo bez rámu s možností psaní popisovači provedení: intenzivní bílá barva, čiré sklo rozměry: š. 200cm, h. cca 0,5 cm, v. 100 cm		2

MOBILIÁŘ - UMÝVÁRNA, PŘÍPRAVNA - 2.NP (ŽLUTÁ)

ZNAČKA VE VÝKRESU	POPIS	VZHLED	KS
T56 	KOUPELNOVÉ POLIČKY S VĚŠÁČKY materiál: deska lamino provedení: pro 4 děti, svislé dělicí příčky mezi přihrádky, každá přihrádka s dvojitým háčkem, prostor mezi příčkami cca 12 cm barva: bílá rozměry: š. 57,4 cm, v. 68 cm		7
T57 	DĚLÍCÍ STĚNA MEZI WC materiál: lamino tl. 18 mm, nerezová soklová nožička výšky 100 mm provedení: zaoblený horní roh, přichycení ke stěně pomocí 2x nerezového U profilu barva: bílá rozměr desky: cca š. 60 cm, v. 110 cm		4
T58 	DRŽÁK TOALETNÍHO PAPIRU materiál: broušená nerez provedení: bez krytu, kotveno do dělicí WC stěny / do zdi barva: broušená nerez rozměry: š. 7,9 cm, h. 17,2 cm, v. 3,2 cm		5
T59 	WC SET NÁSTĚNNÝ materiál: broušená nerez provedení: zavěšeno na zeď, štěka vč. rukojeti barva: broušená nerez rozměry: prům. 9 cm, v. 44 cm		5
T60 	DÁVKOVAČ PĚNOVÉHO MÝDLA materiál: broušená nerez provedení: zavěšeno na zeď, uzamykatelný barva: broušená nerez rozměry: š. 10,4 cm, h. 10,2 cm, v. 26 cm		5

ZNAČKA VE VÝKRESU	POPIS	VZHLED	KS
T61 	ZÁSOBNÍK NA PAPIROVÉ RUČNÍKY materiál: broušená nerez provedení: zavěšeno na zeď, objem 500 ks ručníků barva: broušená nerez rozměry: š. 25,5 cm, h. 12 cm, v. 26,5 cm		2
T62 	KOŠ - ZÁVĚSNÝ materiál: broušená nerez provedení: zavěšeno na zeď, objem 25 l barva: broušená matná nerez rozměry: š. 37 cm, h. 16,5 cm, v. 46 cm		2
T63 	LEDNIČKA SAMOSTATNĚ STOJÍCÍ provedení: samostatně stojící pod kuchyňskou deskou, ventilové chlazení, nerezové provedení, automatické odtávání, chladivo R600a, digitální termostat, výškově nastavitelné rošty (police) 3 ks (50,5x41,5 cm + spodní rošt 50,5x22cm) s nosností police až 25 kg, váha 44 kg, čistý objem 119 l, příkon 100 W, napětí 230 V / 50 Hz, provozní teplota +2 až +10°C, roční spotřeba 511 kWh, energetická třída B rozměry: š. 60 cm, h. 60 cm, v. 85 cm		1
S13 	UMYVADLO LITÉ - 5 MYCÍCH MÍST materiál: litý mramor provedení: obdélníkové, mycí místo oválné odsazené od boční 255 mm, od přední hrany 40 mm, ve vzájemné osové vzdálenosti 700 mm, s přepadem, zavěšeno na zeď ve výšce horní hrany 500 mm nad podlahou, s viditelným chromovaným sifonem chromová umyvadlová baterie: páková, stojánková, mísící bez výpusti barva: bílá rozměry: š. 380 cm, h. 46,5 cm, v. 30 cm		1
S14 	UMYVADLO LITÉ - 1 MYCÍ MÍSTO materiál: litý mramor provedení: obdélníkové, mycí místo oválné odsazené od boční 55 mm, od přední hrany 40 mm, zaoblený levý roh R 100mm, s přepadem, zavěšeno na zeď ve výšce horní hrany 800 mm nad podlahou, s viditelným chromovaným sifonem chromová umyvadlová baterie: páková, stojánková, mísící bez výpusti barva: bílá rozměry: š. 85 cm, h. 46,5 cm, v. 30 cm		1

ZNAČKA VE VÝKRESU	POPIS	VZHLED	KS
S15 	SPRCHOVÝ KOUT - ČTVRTKRUHOVÝ materiál: akrylátová vanička, mléčné sklo provedení: čtvrtkuhový kout, samonosná vanička se zástěnou s bezpečnostním sklem barva: bílá / stříbrné profily / mléčné sklo rozměry: - vanička: š. 80 cm, h. 80 cm, v. 16,5 cm - stěna: š. 80 cm, h. 80 cm, v. 185 cm		1
S16 	WC DĚTSKÉ - ZÁVĚSNÉ materiál: keramické provedení: závěsné dětské WC, připojení odpadu ze zadu, WC s hlubokým splachováním, s podomítkovým montážním prvkem do SDK pro závěsné WC se splachovací nádrží barva: bílá rozměry: š. 33 cm, h. 53,5 cm, v. 33 cm		5
 Z	ZRCADLO - NAD UMYVADLEM PRO DĚTI provedení: hladké provedení s broušenými hranami, foliované proti rozbití, lepeno na stěnu na místo obkladu, rozměry upřesnit podle sparořezu obkladu rozměry: 3x š. 115 cm, v. 60 cm pozice umístění viz výkres sparořezu	PRVEK NENÍ SOUČÁSTÍ PD INTERIERU, JE SOUČÁSTÍ STAVBY - SOUČÁSTÍ KERAMICKÉHO OBKLADU uvedená specifikace prvku pouze informativně pro celkovou představu vzhledu řešeného interiéru	-
 Z	ZRCADLO - NAD UMYVADLEM PRO DOSP. provedení: hladké provedení s broušenými hranami, foliované proti rozbití, lepeno na stěnu na místo obkladu, rozměry upřesnit podle sparořezu obkladu lepeno na skrytá revizní dvířka pod obklad 60 x 60 cm rozměry: 1x š. 60 cm, v. 60 cm pozice umístění viz výkres sparořezu	PRVEK NENÍ SOUČÁSTÍ PD INTERIERU, JE SOUČÁSTÍ STAVBY - SOUČÁSTÍ KERAMICKÉHO OBKLADU uvedená specifikace prvku pouze informativně pro celkovou představu vzhledu řešeného interiéru skrytá revizní dvířka pod obklad: 	-

ZNAČKA VE VÝKRESU	POPIS	VZHLED	KS
----------------------	-------	--------	----

Tato dokumentace nenahrazuje dodavatelskou a dílenskou dokumentaci, která musí být zpracována před započítáním výstavby a jednotlivé části budou před započítáním výroby odsouhlaseny architektem a investorem formou protokolu vzorků.

Jsou-li ve standardech nebo výkazu výměr uvedeny odkazy na firmy, názvy nebo specifická označení výrobků apod., jsou takové odkazy pouze informativní a zhotoviteli umožňují v souladu s §222, zákona č. 134/2016 Sb. o veřejných zakázkách použít i jiných kvalitativně a technicky obdobných, případně kvalitnějších řešení

Zhotovitel bude povinen předložit architektovi, investorovi a zástupcům NPÚ k odsouhlasení vzorky všech viditelných, koncových a funkčních výrobků a materiálů před jejich zabudováním do stavby, zejména vzorky všech povrchových úprav, podhledů, kování, zařizovacích sanitárních a elektroinstalačních předmětů, prvků zabudovaného interiéru a dalších vybraných konstrukcí či materiálů.