



PROJEKT:

STAVEBNÍ ÚPRAVY KINO VARŠAVA - ITI

MÍSTO:

FRÝDLANTSKÁ 285, 460 01 LIBEREC 1
P.Č. 485, K.Ú. LIBEREC

FÁZE:

DPS

STAVEBNÍK:

STATUTÁRNÍ MĚSTO LIBEREC

TEL: +420 778 487 643

EMAIL: lajksner.jan@magistrat.liberec.cz

NÁM. DR. E. BENEŠE 1/1, 460 59 LIBEREC 1

ARCHITEKT:

ATELIER ŽELEZNÁ

ŽELEZNÁ 830/12A, 460 01 LIBEREC

TEL: +420 777 873 729, +420 776 790 731

EMAIL: ATELIER@ATELIERZELEZNA.CZ

WEB: WWW.ATELIERZELEZNA.CZ

VÝKRES:

VÝPIS VÝPLNÍ OTVORŮ

MĚŘÍTKO:

v.: **23**

Č. PARÉ:

Č.PROJ.: 75

DATUM: 02/2024

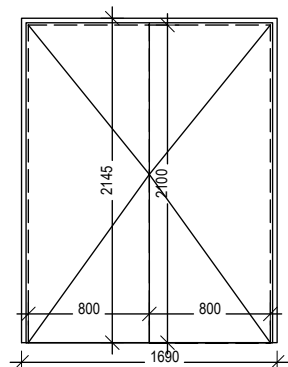


VÝPIS VÝPLNÍ OTVORŮ - DVEŘE

Dveřní objekt

1.PP

POL.	ROZMĚRY [mm]	KUSŮ	STAVEBNÍ OTVOR	TL. STĚNY (mm)	NADSVĚTLÍK	BOČNÍ PROSKL.
D01	1600 / 2100	Σ 1	1690 / 2145	175	ne	ne



POPIS: dveře vnitřní, typové, voštinové, rám z MDF desky, povrch lakovaná HDF deska, plné, falcové, otevíravé, jednokřídlé, levé

ZASKLENÍ:-

KOVÁNÍ: oboustranná klika z nerez

POVRCH: lak RAL 9001

DOPLŇKY: samozavírač s aretací, systém generálního klíče

VÝROBCE: bude upřesněno v rámci A.D.

ZÁVĚSY: viditelné, 100x30x9x3

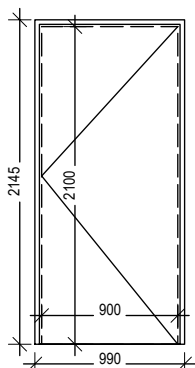
ZÁRUBEŇ: ocelová, typová, falcová, s pohledovým čelem š. 30mm, komaxit RAL 9001

POŽÁRNÍ OCHRANA: -

PRÁH: ne

D07 900 / 2100

Σ 1 990/2145 120 ne ne



POPIS: dveře vnitřní, typové, voštinové, rám z MDF desky, povrch lakovaná HDF deska, plné, falcové, otevíravé, jednokřídlé, levé

ZASKLENÍ:-

KOVÁNÍ: oboustranná klika z nerez

POVRCH: lak RAL 9001

DOPLŇKY: samozavírač s aretací, systém generálního klíče

VÝROBCE: bude upřesněno v rámci A.D.

ZÁVĚSY: viditelné, 100x30x9x3

ZÁRUBEŇ: ocelová, typová, falcová, s pohledovým čelem š. 30mm, komaxit RAL 9001

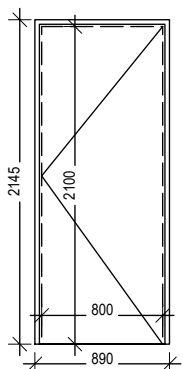
POŽÁRNÍ OCHRANA: 15

PRÁH: ne

POZN.: Kouřotěsné

D08 800 / 2100

Σ 1 890/2145 120 ne ne



POPIS: dveře vnitřní, typové, voštinové, rám z MDF desky, povrch lakovaná HDF deska, plné, falcové, otevíravé, jednokřídlé, levé

ZASKLENÍ:-

KOVÁNÍ: oboustranná klika z nerez

POVRCH: lak RAL 9001

DOPLŇKY: samozavírač s aretací, systém generálního klíče

VÝROBCE: bude upřesněno v rámci A.D.

ZÁVĚSY: viditelné, 100x30x9x3

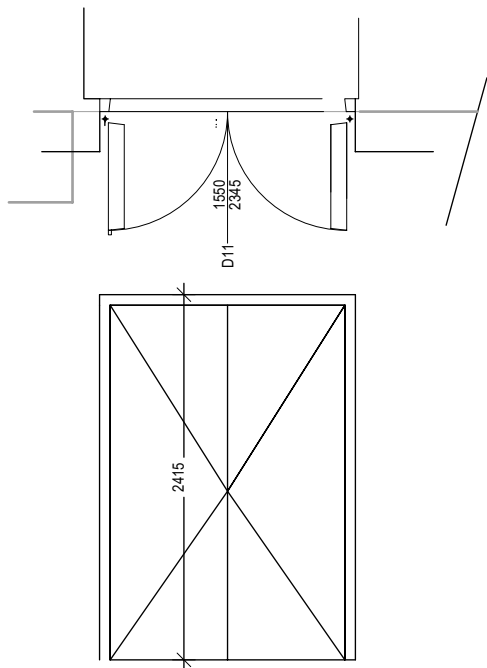
ZÁRUBEŇ: ocelová, typová, falcová, s pohledovým čelem š. 30mm, komaxit RAL 9001

POŽÁRNÍ OCHRANA: -

PRÁH: ne

1.NP

POL.	ROZMĚRY [mm]	KUSŮ	STAVEBNÍ OTVOR	TL. STĚNY (mm)	NADSVĚTLÍK	BOČNÍ PROSKL.
D11	1500 / 2345	Σ 1	1690 / 2415	675	ne	ne



POPIS: dveře vstupní, exteriérové, zvuko-izolační, otevíravé, dvoukřídlové, samozavírací s aretací, Rw 42 – 59 dB, ocelový profil o tl. 0,7mm, pokrytý PVC, tloušťka křídla 57mm, plné

ZASKLENÍ: ne

KOVÁNÍ: hrazdové panikové kování - černé matné, zvenku mosazná koule na každém křídle, bezpečnostní zámek

POVRCH: PVC RAL 9005, matný povrch - vnitřní, vnější PVC RAL 3012 Beigerot

DOPLŇKY: samozavírač s aretací (skrytý integrovaný), rozetové kování

VÝROBCE: bude upřesněno v rámci A.D.

ZÁVĚSY: viditelné, 100x30x9x3

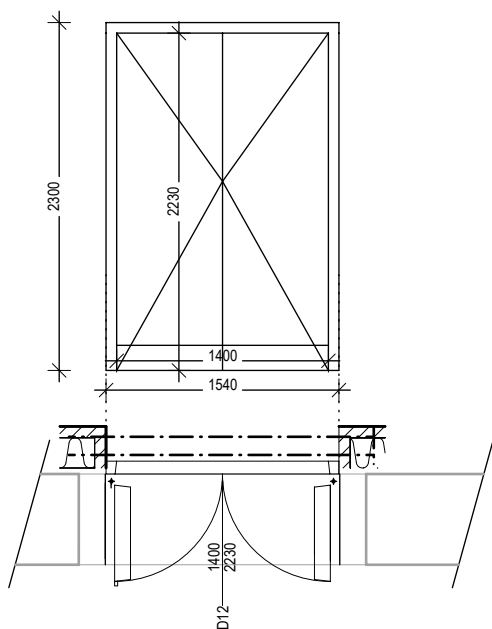
ZÁRUBEŇ: ocelová tl. 1,5mm, pokryto laminátem, rámová

POŽÁRNÍ OCHRANA: x

PRÁH: ano, akustický detail, v. max. 20mm

POZNÁMKY: akustický útlum min. 42 dB, okop z mosaz plechu tl.0,6mm
Tloušťka křídla 57mm.

D12	1400 / 2230	Σ 2	1540/2300	600	ne	ne
-----	-------------	-----	-----------	-----	----	----



POPIS: dveře vstupní, exteriérové, zvuko-izolační, otevíravé, dvoukřídlové, samozavírací s aretací, Rw 42 – 59 dB, ocelový profil o tl. 0,7mm, pokrytý PVC, tloušťka křídla 57mm, plné

ZASKLENÍ: ne

KOVÁNÍ: hrazdové panikové kování - černé matné, zvenku mosazná koule na každém křídle, bezpečnostní zámek

POVRCH: PVC RAL 9005, matný povrch - vnitřní, vnější PVC RAL 3012 Beigerot

DOPLŇKY: samozavírač s aretací (skrytý integrovaný), rozetové kování

VÝROBCE: bude upřesněno v rámci A.D.

ZÁVĚSY: viditelné, 100x30x9x3

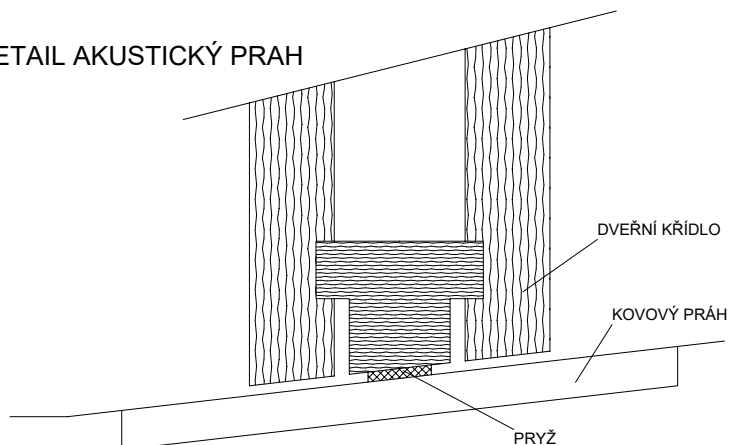
ZÁRUBEŇ: ocelová tl. 1,5mm, pokryto laminátem, rámová

POŽÁRNÍ OCHRANA: x

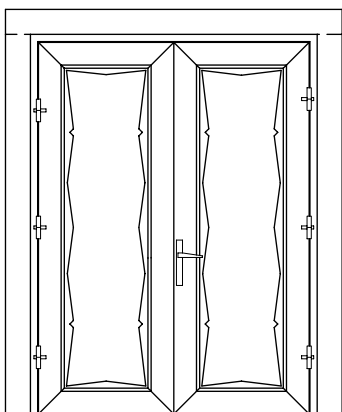
PRÁH: ano, akustický detail, v. max. 20mm

POZNÁMKY: akustický útlum min. 42 dB, okop z mosaz plechu tl.0,6mm
Tloušťka křídla 57mm.

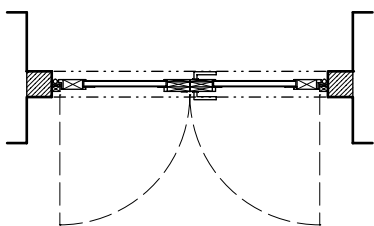
DETAIL AKUSTICKÝ PRAH



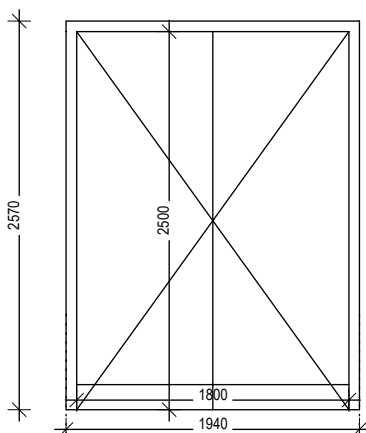
POL.	ROZMĚRY [mm]	KUSŮ	STAVEBNÍ OTVOR	TL. STĚNY (mm)	NADSVĚTLÍK	BOČNÍ PROSKL.
D15	1800 / 2500	Σ 1	2156 / 2685	175	ne	ne



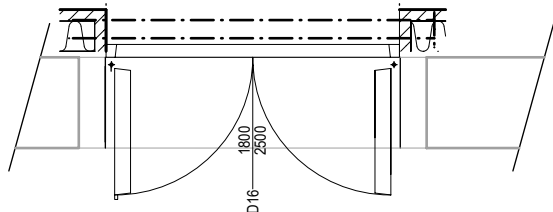
POPIS: dveře vnitřní, dřevěné dubové masivní, plné, falcové, otevíravé, dvoukřídlové
 ZASKLENÍ:-
 KOVÁNÍ: klika ze surové mosazi, rozetové kování
 POVRCH: bude upřesněno v rámci A.D.
 DOPLŇKY: samozavírač s aretací (skrytý integrovaný), systém generálního klíče
 VÝROBCE: bude upřesněno v rámci A.D.
 ZÁVĚSY: viditelné, 100x30x9x3
 ZÁRUBEŇ: rámová dřevěná, masivní dub
 POŽÁRNÍ OCHRANA: -
 PRÁH: akustický detail
 POZN: .



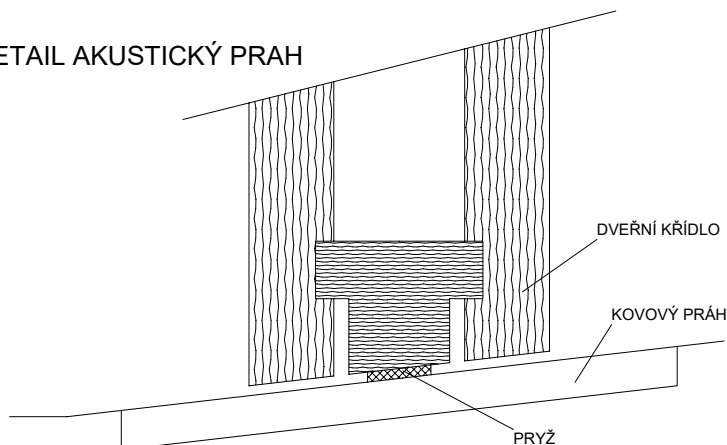
D16	1800 / 2500	Σ 1	1940 / 2590	175	ne	ne
-----	-------------	-----	-------------	-----	----	----

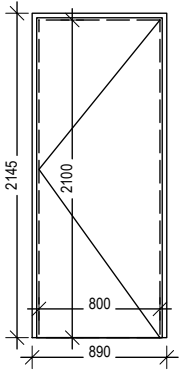
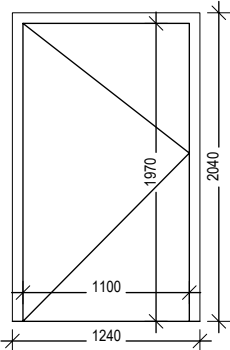
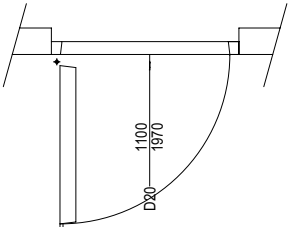
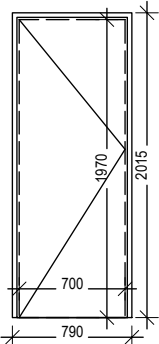


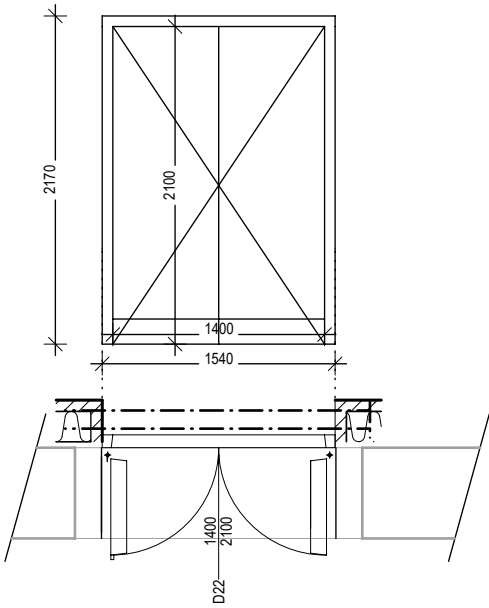
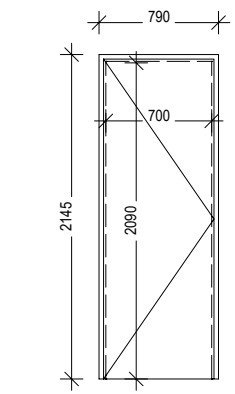
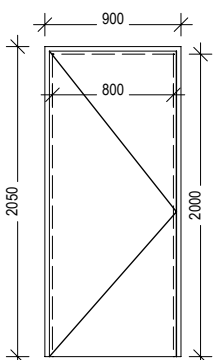
POPIS: dveře vnitřní, zvukovo-izolační, otevíravé, dvoukřídlové, samozavírač s aretací, Rw 42-59 dB, ocelový profil o tl. 0,7mm pokrytý PVC, plné, tloušťka křídla 57mm, kouřotěsné
 ZASKLENÍ:-
 KOVÁNÍ: klika ze surové mosazi, rozetové kování
 POVRCH: RAL 9005 černá matná
 DOPLŇKY: samozavírač s aretací (skrytý integrovaný)
 VÝROBCE: bude upřesněno v rámci A.D.
 ZÁVĚSY: viditelné, 100x30x9x3
 ZÁRUBEŇ: ocelová tl. 1,5mm, pokryto laminátem, rámová
 POŽÁRNÍ OCHRANA: 15
 PRÁH: ano, akustický detail, v. max. 20mm
 POZN: akustický útlum min. 42 dB, okop z mosaz plechu tl.0,6mm
 Tloušťka křídla 57mm.
 Kouřotěsné.



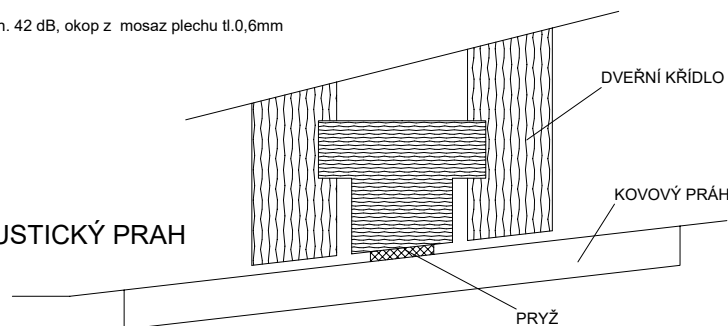
DETAIL AKUSTICKÝ PRAH

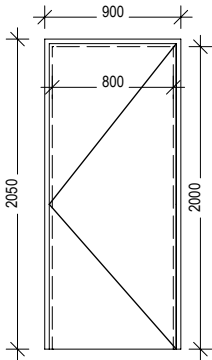
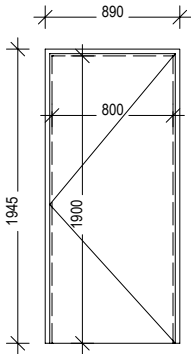
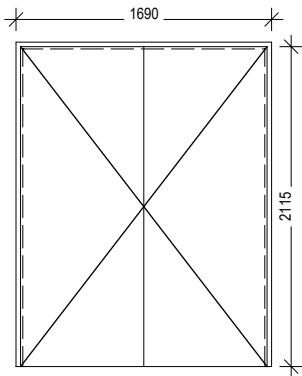

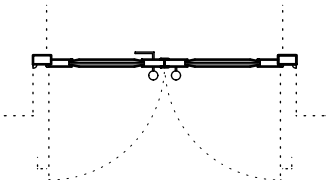


POL.	ROZMĚRY [mm]	KUSŮ	STAVEBNÍ OTVOR	TL. STĚNY (mm)	NADSVĚTLÍK	BOČNÍ PROSKL.
D19	900 / 2100	Σ 1	990/2145	120	ne	ne
		<p>POPIS: dveře vnitřní, typové, voštinové, rám z MDF desky, povrch lakovaná HDF deska, plné, falcové, otevíravé, jednokřídlé, levé</p> <p>ZASKLENÍ:-</p> <p>KOVÁNÍ: oboustranná klíka z nerez</p> <p>POVRCH: lak RAL 9001</p> <p>DOPLŇKY: samozavírač s aretací, větrací mřížka, systém generálního klíče</p> <p>VÝROBCE: bude upřesněno v rámci A.D.</p> <p>ZÁVĚSY: viditelné, 100x30x9x3</p> <p>ZÁRUBEŇ: ocelová, typová, falcová, s pohledovým čelem š. 30mm, komaxit RAL 9001</p> <p>POŽÁRNÍ OCHRANA: x</p> <p>PRÁH: ne</p>				
D20	1100 / 1970	Σ 1	1240/2040	175	ne	ne
		<p>POPIS: dveře vnitřní, zvukovo-izolační, otevíravé, jednokřídlé, plné, bezfalcové, levé, samozavírač s aretací, Rw 42-59 dB, ocelový profil o tl. 0,7mm pokrytý PVC, tloušťka křídla 57mm, kouřotěsné</p> <p>ZASKLENÍ:-</p> <p>KOVÁNÍ: hrazdové panikové kování černé + klíka z 1.04 + bezpečnostní zámek</p> <p>POVRCH: RAL 9005, černá matná</p> <p>DOPLŇKY: samozavírač s aretací (skrytý integrovaný)</p> <p>VÝROBCE: bude upřesněno v rámci A.D.</p> <p>ZÁVĚSY: viditelné, 100x30x9x3</p> <p>ZÁRUBEŇ: ocelová tl. 1,5mm, pokryto laminátem, rámová</p> <p>POŽÁRNÍ OCHRANA: x</p> <p>PRÁH: ano, akustický detail, v. max. 20mm</p> <p>POZN: akustický útlum min. 42 dB, okop z mosaz plechu tl.0,6mm</p> <p>Tloušťka křídla 57mm.</p> <p>Kouřotěsné.</p>				
						
D44	700 / 1970	Σ 1	790/2015	100	ne	ne
		<p>POPIS: dveře vnitřní, typové, voštinové, rám z MDF desky, povrch lakovaná HDF deska, plné, falcové, otevíravé, jednokřídlé, levé</p> <p>ZASKLENÍ:-</p> <p>KOVÁNÍ: oboustranná klíka z nerez, bezpečnostní zámek</p> <p>POVRCH: lak RAL 9001</p> <p>DOPLŇKY: samozavírač s aretací</p> <p>VÝROBCE: bude upřesněno v rámci A.D.</p> <p>ZÁVĚSY: viditelné, 100x30x9x3</p> <p>ZÁRUBEŇ: ocelová, typová, falcová, s pohledovým čelem š. 30mm, komaxit RAL 9001</p> <p>POŽÁRNÍ OCHRANA: 15</p> <p>PRÁH: ne</p> <p>POZN: Kouřotěsné.</p>				

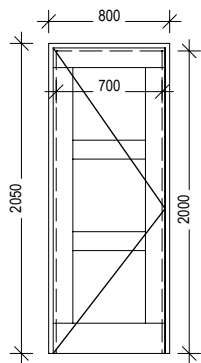
POL.	ROZMĚRY [mm]	KUSŮ	STAVEBNÍ OTVOR	TL. STĚNY (mm)	NADSVĚTLÍK	BOČNÍ PROSKL.
2.NP						
D22	1400 / 2100	Σ 1	1540/2170	175	ne	ne
<div>  <p>POPIS: dveře vnitřní, zvukovo-izolační, otevíravé, dvoukřídlé, samozavírač s aretací, Rw 42-59 dB, ocelový profil o tl. 0,7mm pokrytý PVC, plné, tloušťka křídla 57mm, kouřotěsné</p> <p>ZASKLENÍ:-</p> <p>KOVÁNÍ: klika ze surové mosazi, rozetové kování, hrazdové panikové kování</p> <p>POVRCH: RAL 9005 černá matná</p> <p>DOPLŇKY: samozavírač s aretací (skrytý integrovaný)</p> <p>VÝROBCE: bude upřesněno v rámci A.D.</p> <p>ZÁVĚSY: viditelné, 100x30x9x3</p> <p>ZÁRUBEŇ: ocelová tl. 1,5mm, pokryto laminátem, rámová</p> <p>POŽÁRNÍ OCHRANA: 15</p> <p>POZN: akustický útlum min. 42 dB, okop z mosaz plechu tl.0,6mm Tloušťka křídla 57mm. Kouřotěsné.</p> </div> <div>  <p>POPIS: dveře vnitřní, typové, voštinové, rám z MDF desky, povrch lakovaná HDF deska, plné, falcové, otevíravé, jednokřídlé, levé</p> <p>ZASKLENÍ:-</p> <p>KOVÁNÍ: oboustranná klika ze surové mosazi</p> <p>POVRCH: lak RAL 9001</p> <p>DOPLŇKY: WC zámek, větrací mřížka</p> <p>VÝROBCE: bude upřesněno v rámci A.D.</p> <p>ZÁVĚSY: viditelné, 100x30x9x3</p> <p>ZÁRUBEŇ: ocelová, typová, falcová, s pohledovým čelem š. 30mm, komaxit RAL 9001</p> <p>POŽÁRNÍ OCHRANA: x</p> <p>PRÁH: ne</p> </div> <div>  <p>POPIS: dveře vnitřní, dřevěné, masivní dubové, jednokřídlé, levé - kopie dle vzoru D39</p> <p>ZASKLENÍ:-</p> <p>KOVÁNÍ: oboustranná klika ze surové mosazi + dózický zámek - dle vzoru D39, systém generálního klíče</p> <p>POVRCH: 2x nátěr černý</p> <p>DOPLŇKY:</p> <p>VÝROBCE: bude upřesněno v rámci A.D.</p> <p>ZÁVĚSY: viditelné, 100x30x9x3</p> <p>ZÁRUBEŇ: dubová, masivní, rámová + nátěr 2x černá</p> <p>POŽÁRNÍ OCHRANA: x</p> <p>PRÁH: ne</p> </div>						
D23	700 / 2100	Σ 1	790/2145	120	ne	ne
D24	800 / 1935	Σ 2	900/1985	120	ne	ne

DETAIL AKUSTICKÝ PRAH



POL.	ROZMĚRY [mm]	KUSŮ	STAVEBNÍ OTVOR	TL. STĚNY (mm)	NADSVĚTLÍK	BOČNÍ PROSKL.
D25	800 / 1935	Σ 1	900/1985	120	ne	ne
 <p>POPIS: dveře vnitřní, dřevěné, masivní dubové, jednokřídlé, pravé - kopie dle vzoru D39 ZASKLENÍ:- KOVÁNÍ: oboustranná klika ze surové mosazi + zámek, systém generálního klíče POVRCH: 2x nátěr černý DOPLŇKY: VÝROBCE: bude upřesněno v rámci A.D. ZÁVĚSY: viditelné, 100x30x9x3 ZÁRUBEŇ: dubová, masivní, rámová + nátěr 2x černá POŽÁRNÍ OCHRANA: x PRÁH: ne</p>						
D26	900/1970	Σ 1	1000/2030	100	ne	ne
 <p>POPIS: dveře vnitřní, typové, voštinové, rám z MDF desky, povrch lakovaná HDF deska, plně, falcové, otevíravé, jednokřídlé, levé ZASKLENÍ:- KOVÁNÍ: oboustranná klika z nerez, systém generálního klíče POVRCH: lak RAL 9001 DOPLŇKY: větrací mřížka VÝROBCE: bude upřesněno v rámci A.D. ZÁVĚSY: viditelné, 100x30x9x3 ZÁRUBEŇ: ocelová, typová, falcová, s pohledovým čelem š. 30mm, komaxit RAL 9001 POŽÁRNÍ OCHRANA: x PRÁH: ne</p>						
D29	1600 / 2100	Σ 2	1690/2145	120	ne	ne
 <p>POPIS: dveře vnitřní, dřevěné, masivní, dubové, plně, dvoukřídlé ZASKLENÍ: ne KOVÁNÍ: oboustranná klika ze surové mosazi, bezpečnostní zámek, systém generálního klíče POVRCH: transparentní tvrdý venkovní olej DOPLŇKY: samozavírač s aretací (skrytý integrovaný), panikové kování VÝROBCE: bude upřesněno v rámci A.D. ZÁVĚSY: viditelné, 100x30x9x3 ZÁRUBEŇ: dubová, masivní, rámová POŽÁRNÍ OCHRANA: x PRÁH: ne POZNÁMKA: tlumivost 38 dB</p>						
D32	1531 / 2336	Σ 1	1741/2996		ano	ne
  <p>POPIS: dveře vstupní, dřevěné, masivní dubové, plně, dvoukřídlé, s proskleným nadsvětlíkem, tepelně izolační ZASKLENÍ: nadsvětlík s bezpečnostním dvojsklem KOVÁNÍ: surová mosazná koule/klika POVRCH: transparentní tvrdý venkovní olej DOPLŇKY: panikové kování - klika, mosazná klapačka, samozavírač s aretací (integrovaný, skrytý) VÝROBCE: bude upřesněno v rámci A.D. ZÁVĚSY: viditelné, 100x30x9x3 ZÁRUBEŇ: stávající rámová, dubová POŽÁRNÍ OCHRANA: x PRÁH: vnější stávající práh POZN: repase stávajících dubových rámových zárubní a dekorativních prvků nadsvětlíku dopracováno v rámci Detailu M.01</p>						

POL.	ROZMĚRY [mm]	KUSŮ	STAVEBNÍ OTVOR	TL. STĚNY (mm)	NADSVĚTLÍK	BOČNÍ PROSKL.
D33	700 / 2000	Σ 2	800/2050		ne	ne



POPIS: dveře vnitřní, dřevěné, masivní, dubové, plné, jednokřídlé, levé, kazetové
 ZASKLENÍ: ne
 KOVÁNÍ: oboustranná klika ze surové mosazi, wc zámek
 POVRCH: lak RAL 9001
 DOPLŇKY: mosazný okop, samozavírač
 VÝROBCE: bude upřesněno v rámci A.D.
 ZÁVĚSY: viditelné, 100x30x9x3
 ZÁRUBĚŇ: dubová, masivní, rámová - kopie stávající
 POŽÁRNÍ OCHRANA: x
 PRÁH: ne
 POZNÁMKA: -

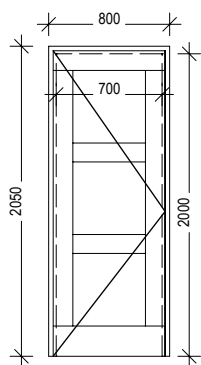
D34 700 / 2000

Σ 1

800/2050

ne

ne



POPIS: dveře vnitřní, dřevěné, masivní, dubové, plné, jednokřídlé, levé, kazetové
 ZASKLENÍ: ne
 KOVÁNÍ: oboustranná klika ze surové mosazi
 POVRCH: lak RAL 9001
 DOPLŇKY: mosazný okop, samozavírač
 VÝROBCE: bude upřesněno v rámci A.D.
 ZÁVĚSY: viditelné, 100x30x9x3
 ZÁRUBĚŇ: dubová, masivní, rámová - kopie stávající
 POŽÁRNÍ OCHRANA: x
 PRÁH: ne
 POZNÁMKA: -

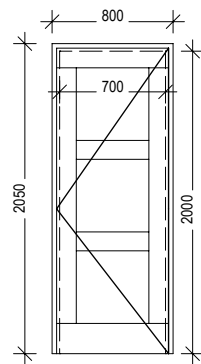
D35 700 / 2000

Σ 3

800/2050

ne

ne



POPIS: dveře vnitřní, dřevěné, masivní, dubové, plné, jednokřídlé, levé, kazetové
 ZASKLENÍ: ne
 KOVÁNÍ: oboustranná klika ze surové mosazi, wc zámek
 POVRCH: lak RAL 9001
 DOPLŇKY: mosazný okop, samozavírač
 VÝROBCE: bude upřesněno v rámci A.D.
 ZÁVĚSY: viditelné, 100x30x9x3
 ZÁRUBĚŇ: dubová, masivní, rámová - kopie stávající
 POŽÁRNÍ OCHRANA: x
 PRÁH: ne
 POZNÁMKA: -

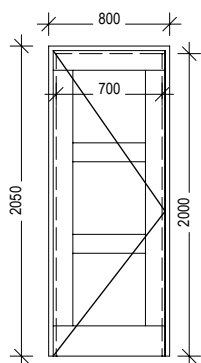
D36 700 / 2000

Σ 1

800/2050

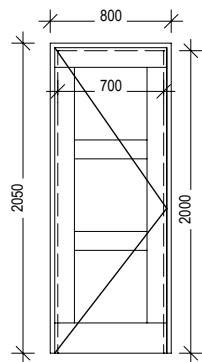
ne

ne



POPIS: dveře vnitřní, dřevěné, masivní, dubové, plné, jednokřídlé, levé, kazetové
 ZASKLENÍ: ne
 KOVÁNÍ: oboustranná klika ze surové mosazi
 POVRCH: transparentní tvrdý venkovní olej
 DOPLŇKY: symbol pánské wc - rámci inform. systému, samozavírač, okop
 VÝROBCE: bude upřesněno v rámci A.D.
 ZÁVĚSY: viditelné, 100x30x9x3
 ZÁRUBĚŇ: dubová, masivní, rámová - kopie stávající
 POŽÁRNÍ OCHRANA: x
 PRÁH: ano, nový
 POZNÁMKA: -

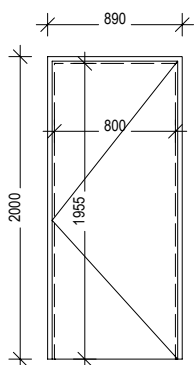
POL.	ROZMĚRY [mm]	KUSŮ	STAVEBNÍ OTVOR	TL. STĚNY (mm)	NADSVĚTLÍK	BOČNÍ PROSKL.
D37	700 / 2000	Σ 1	800/2050		ne	ne



POPIS: dveře vnitřní, dřevěné, masivní, dubové, plné, jednokřídlové, pravé, kazetové
 ZASKLENÍ: ne
 KOVÁNÍ: oboustranná klika ze surové mosazi
 POVRCH: transparentní tvrdý venkovní olej
 DOPLŇKY: symbol dámské wc - rámcí inform. systému, samozavírač, okop
 VÝROBCE: bude upřesněno v rámci A.D.
 ZÁVĚSY: viditelné, 100x30x9x3
 ZÁRUBEŇ: dubová, masivní, rámová - kopie stávající
 POŽÁRNÍ OCHRANA: x
 PRÁH: ano, nový
 POZNÁMKA: -

D38 800/1955

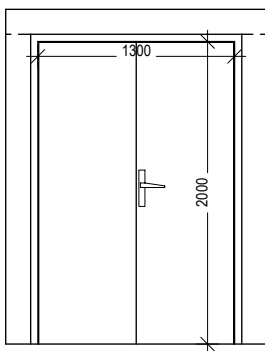
Σ 1 890/2000 100 ne ne



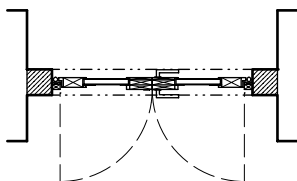
POPIS: dveře vnitřní, typové, voštinové, rám z MDF desky, povrch lakovaná HDF deska, plné, falcové, otevíravé, jednokřídlové, pravé
 ZASKLENÍ:-
 KOVÁNÍ: oboustranná klika z nerez, systém generálního klíče
 POVRCH: lak RAL 9001
 DOPLŇKY: větrací mřížka
 VÝROBCE: bude upřesněno v rámci A.D.
 ZÁVĚSY: viditelné, 100x30x9x3
 ZÁRUBEŇ: smrková, masivní rohová, lak RAL 9001
 POŽÁRNÍ OCHRANA: x
 PRÁH: ne

D40 1300 / 2000

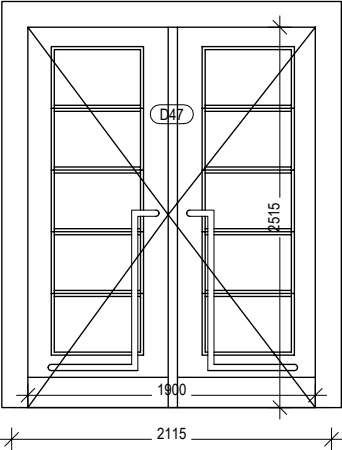
Σ 1 100 ne ne



POPIS: dveře vnitřní, dřevěné dubové masivní, plné, falcové, otevíravé, dvoukřídlové
 ZASKLENÍ:-
 KOVÁNÍ: klika ze surové mosazi, rozetové kování + hrazdové panikové kování, systém generálního klíče
 POVRCH: bude upřesněno v rámci A.D.
 DOPLŇKY: samozavírač s aretací (skrytý integrovaný)
 VÝROBCE: bude upřesněno v rámci A.D.
 ZÁVĚSY: viditelné, 100x30x9x3
 ZÁRUBEŇ: rámová dřevěná, masivní dub
 POŽÁRNÍ OCHRANA: -
 PRÁH: akustický detail
 POZN: .

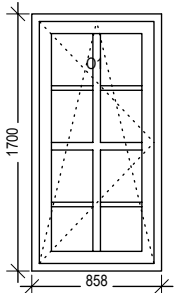
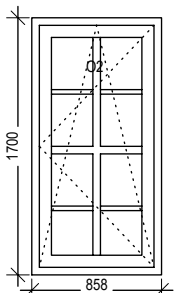
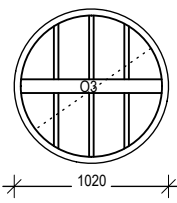
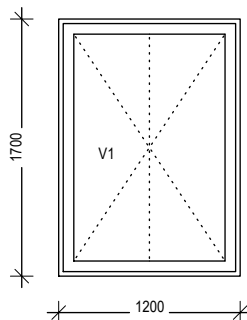


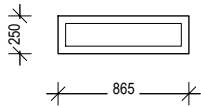
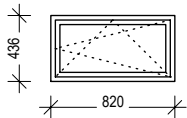
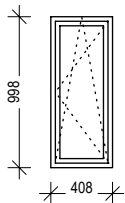
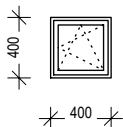
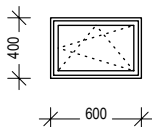
POL.	ROZMĚRY [mm]	KUSŮ	STAVEBNÍ OTVOR	TL. STĚNY (mm)	NADSVĚTLÍK	BOČNÍ PROSKL.
REPASE DVEŘÍ						
D39	800 / 2000	Σ 1		100	ne	ne
REPASE STÁVAJÍCÍCH DVEŘÍ - truhlářské vyspravení 20%, kitování 20%, oprava zámku a kování, vycídění mosaz. částí, nátěr POPIS: dveře vnitřní, dřevěné, masivní dubové, jednokřídlé, levé ZASKLENÍ: ne KOVÁNÍ: stávající + doplnění chybějících kusů POVRCH: nátěr RAL 9005 černá DOPLŇKY: - VÝROBCE: bude upřesněno v rámci A.D. ZÁVĚSY: stávající ZÁRUBEŇ: stávající, dubová, masivní, rámová + nátěr RAL 9005 POŽÁRNÍ OCHRANA: x PRÁH: ne POZNÁMKA: -						
D41	800 / 2000	Σ 1		200	ne	ne
REPASE STÁVAJÍCÍCH DVEŘÍ - truhlářské vyspravení 20%, kitování 20%, oprava zámku a kování, vycídění mosaz. částí, nátěr POPIS: dveře vnitřní, dřevěné, masivní dubové, jednokřídlé, levé ZASKLENÍ: ne KOVÁNÍ: stávající, systém generálního klíče POVRCH: nátěr v původní barevnosti DOPLŇKY: samozavírač s aretací VÝROBCE: bude upřesněno v rámci A.D. ZÁVĚSY: stávající ZÁRUBEŇ: stávající, dubová, masivní, rámová POŽÁRNÍ OCHRANA: x PRÁH: ne POZNÁMKA: -						
D42	700 / 2000	Σ 1		100	ne	ne
REPASE STÁVAJÍCÍCH DVEŘÍ - truhlářské vyspravení 20%, kitování 20%, oprava zámku a kování, vycídění mosaz. částí, nátěr POPIS: dveře vnitřní, dřevěné, masivní dubové, jednokřídlé, levé ZASKLENÍ: ne KOVÁNÍ: stávající, systém generálního klíče POVRCH: nátěr v původní barevnosti DOPLŇKY: - VÝROBCE: bude upřesněno v rámci A.D. ZÁVĚSY: stávající ZÁRUBEŇ: stávající, dubová, masivní, rámová POŽÁRNÍ OCHRANA: x PRÁH: ne POZNÁMKA: -						
D43	700 / 2000	Σ 1		100	ne	ne
REPASE STÁVAJÍCÍCH DVEŘÍ - truhlářské vyspravení 20%, kitování 20%, oprava zámku a kování, vycídění mosaz. částí, nátěr POPIS: dveře vnitřní, voštinové, jednokřídlé, levé ZASKLENÍ: ne KOVÁNÍ: stávající POVRCH: nátěr v původní barevnosti DOPLŇKY: dveřní mřížka VÝROBCE: bude upřesněno v rámci A.D. ZÁVĚSY: stávající ZÁRUBEŇ: stávající, ocelová, rámová POŽÁRNÍ OCHRANA: x PRÁH: ne POZNÁMKA: -						

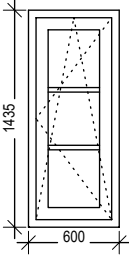
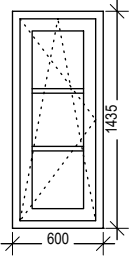
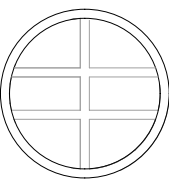
POL.	ROZMĚRY [mm]		KUSŮ	STAVEBNÍ OTVOR	TL. STĚNY (mm)	NADSVĚTLÍK	BOČNÍ PROSKL.
D45	800 /	2000	Σ 1		100	ne	ne
				REPASE STÁVAJÍCÍCH DVEŘÍ - truhlářské vyspravení 20%, kitování 20%, oprava zámku a kování, vyčistění mosaz. částí, nátěr POPIS: dveře vnitřní, dřevěné, masivní dubové, jednokřídlé, levé ZASKLENÍ: ne KOVÁNÍ: stávající + doplnění chybějících kusů POVRCH: nátěr v původní barevnosti DOPLŇKY: wc zámek VÝROBCE: bude upřesněno v rámci A.D. ZÁVĚSY: stávající ZÁRUBEŇ: stávající, dubová, masivní, rámová POŽÁRNÍ OCHRANA: x PRÁH: ne POZNÁMKA: el. ovládání na tlačítko, samostatné EPS, zachovaná možnost mech. otevření + el. otevírání			
D46	800 /	2000	Σ 1		100	ne	ne
				REPASE STÁVAJÍCÍCH DVEŘÍ - truhlářské vyspravení 20%, kitování 20%, oprava zámku a kování, vyčistění mosaz. částí, nátěr POPIS: dveře vnitřní, dřevěné, masivní dubové, jednokřídlé, levé ZASKLENÍ: ne KOVÁNÍ: stávající + doplnění chybějících kusů, systém generálního klíče POVRCH: nátěr v původní barevnosti DOPLŇKY: - VÝROBCE: bude upřesněno v rámci A.D. ZÁVĚSY: stávající ZÁRUBEŇ: stávající, dubová, masivní, rámová POŽÁRNÍ OCHRANA: x PRÁH: ne POZNÁMKA: -			
D47	1900 /	2550	Σ 2	2115/2600		ne	ne
				REPASE STÁVAJÍCÍCH DVEŘÍ POPIS: dveře vstupní, dřevěné, masivní dubové, částečně prosklené, dvoukřídlé ZASKLENÍ: ano, částečné, nové doplnění na bezpečnostní dvojsklo KOVÁNÍ: oboustranná klika ze surové mosazi, bezpečnostní zámek, nová mosazná madla POVRCH: transparentní tvrdý venkovní olej DOPLŇKY: samozavírač s aretací (integrovány, skryté), klikové panikové kování, mosazený okop z vnitřku i vnějšku VÝROBCE: bude upřesněno v rámci A.D. ZÁVĚSY: viditelné, 100x30x9x3 ZÁRUBEŇ: dubová, masivní, rámová POŽÁRNÍ OCHRANA: x PRÁH: ne POZNÁMKA: 1/ Výměna okenních tabulek za ditherm. Rámečky v barvě dveří. Fazety + bezpečnostní sklo + mosazné zališťování. 2/ Výměna mosazných madel za nová s tvarem viz výpis. 3/ Restaurování a vyčištění mosazných prvků. 4/ Doplnění těsnění.			
D48	800 /	2000	Σ 1		180	ne	ne
				REPASE STÁVAJÍCÍCH DVEŘÍ - truhlářské vyspravení 20%, kitování 20%, oprava zámku a kování, vyčistění mosaz. částí, nátěr POPIS: dveře vnitřní, dřevěné, masivní dubové, jednokřídlé, pravé ZASKLENÍ: ne KOVÁNÍ: stávající, systém generálního klíče POVRCH: nátěr v původní barevnosti DOPLŇKY: - VÝROBCE: bude upřesněno v rámci A.D. ZÁVĚSY: stávající ZÁRUBEŇ: stávající, dubová, masivní, rámová POŽÁRNÍ OCHRANA: x PRÁH: ne POZNÁMKA: -			

VÝPIS VÝPLNÍ OTVORŮ - OKNA

Okenní objekt

POL.	ROZMĚRY [mm]	KUSŮ	POPIS OBJEKTU
O01	858 / 1700	Σ 2	<p>POPIS: okno dřevěné, dubové, lepené, jednostraně otevíravé, výklopné, levé</p> <p>ZASKLENÍ: trojsklo</p> <p>KOVÁNÍ: celoobvodové, mosazná oliva</p> <p>KŘÍDLO: transparentní, tvrdý, venkovní olej</p> <p>DOPLŇKY:-</p> <p>VÝROBCE: bude upřesněno v rámci A.D.</p> <p>POŽÁRNÍ OCHRANA: X</p> <p>PODLAŽÍ: 2.NP</p> <p>RÁM: rám dubový masiv, 2x nátěr tvrdým olejem</p>
			
O02	858 / 1700	Σ 2	<p>POPIS: okno dřevěné, dubové, lepené, jednostraně otevíravé, výklopné, pravé</p> <p>ZASKLENÍ: trojsklo</p> <p>KOVÁNÍ: celoobvodové, mosazná oliva</p> <p>KŘÍDLO: transparentní, tvrdý, venkovní olej</p> <p>DOPLŇKY:-</p> <p>VÝROBCE: bude upřesněno v rámci A.D.</p> <p>POŽÁRNÍ OCHRANA: X</p> <p>PODLAŽÍ: 2.NP</p> <p>RÁM: rám dubový masiv, 2x nátěr tvrdým olejem</p>
			
O03	d1020	Σ 7	<p>REPASE STÁVAJÍCÍCH OKEN</p> <p>POPIS: okno dřevěné, dubové masivní, klopné</p> <p>ZASKLENÍ: dvojsklo</p> <p>KOVÁNÍ: stávající</p> <p>KŘÍDLO: transparentní, tvrdý, venkovní olej</p> <p>DOPLŇKY:-</p> <p>VÝROBCE: bude upřesněno v rámci A.D.</p> <p>POŽÁRNÍ OCHRANA: -</p> <p>PODLAŽÍ: 3.NP</p> <p>RÁM: rám dubový masiv, 2x nátěr tvrdým olejem</p>
			
V1	1200 / 1700	Σ 4	<p>POPIS: vitrina hliníková, otevíravá zepředu</p> <p>ZASKLENÍ: jednoduché zasklení, bezpečnostní sklo</p> <p>KOVÁNÍ: celoobvodové, bude upřesněno v rámci A.D.</p> <p>KŘÍDLO: syntetický nátěr RAL 7039</p> <p>DOPLŇKY: záda ocelový plech tl. 2mm+2x synt. nátěr RAL 7039, osvětlení LED páskami</p> <p>VÝROBCE: bude upřesněno v rámci A.D.</p> <p>POŽÁRNÍ OCHRANA: X</p> <p>PODLAŽÍ: 1.NP</p> <p>POZN: se systémem genetrálního klíče pro všechny vitriny</p> <p>RÁM: rám hliníkový, 2x syntetický nátěr RAL 7039</p>
			

POL.	ROZMĚRY [mm]	KUSŮ	POPIS OBJEKTU
O04	865 / 250	Σ 3	<p>POPIS: okno dřevěné, dubové lepené, pevné zasklení ZASKLENÍ: projekční izolační sklo KOVÁNÍ: celoobvodové, bude upřesněno v rámci A.D. POVRCH: 2x lazura RAL 9005 DOPLŇKY: obložení ostění matným černým obkladem bez odrazu VÝROBCE: bude upřesněno v rámci A.D. POŽÁRNÍ OCHRANA: - PODLAŽÍ: 1.NP POZN.: akustický útlum 40 dB</p>
			
O06	820/436	Σ 3	<p>POPIS: okno plastové, otevíravé, výklopné ZASKLENÍ: izolační dvojsklo KOVÁNÍ: hliníkové KŘÍDLO: plastové, RAL 7016 DOPLŇKY:- VÝROBCE: bude upřesněno v rámci A.D. POŽÁRNÍ OCHRANA: - PODLAŽÍ: 1.PP RÁM: rám plastový, RAL 7016</p>
			
O07	998/408	Σ 1	<p>POPIS: okno plastové, otevíravé, výklopné ZASKLENÍ: izolační dvojsklo KOVÁNÍ: hliníkové KŘÍDLO: plastové, RAL 7016 DOPLŇKY:- VÝROBCE: bude upřesněno v rámci A.D. POŽÁRNÍ OCHRANA: - PODLAŽÍ: 1.PP RÁM: rám plastový, RAL 7016</p>
			
O08	400/400	Σ 1	<p>POPIS: okno plastové, otevíravé, výklopné ZASKLENÍ: izolační dvojsklo KOVÁNÍ: hliníkové KŘÍDLO: plastové, RAL 7016 DOPLŇKY:- VÝROBCE: bude upřesněno v rámci A.D. POŽÁRNÍ OCHRANA: - PODLAŽÍ: 2.NP RÁM: rám plastový, RAL 7016</p>
			
O09	600/400	Σ 1	<p>POPIS: okno plastové, otevíravé, výklopné ZASKLENÍ: izolační dvojsklo KOVÁNÍ: hliníkové KŘÍDLO: plastové, RAL 7016 DOPLŇKY:- VÝROBCE: bude upřesněno v rámci A.D. POŽÁRNÍ OCHRANA: - PODLAŽÍ: 2.NP RÁM: rám plastový, RAL 7016</p>
			

POL.	ROZMĚRY [mm]	KUSŮ	POPIS OBJEKTU
O10	600 / 1435	Σ 2	 <p> POPIS: okno dřevěné, dubové lepené, částečně otevíravé pravé, částečně výklopné ZASKLENÍ: dvojsklo KOVÁNÍ: celoobvodové, mosazná oliva POVRCH: transparentní, tvrdý olej DOPLŇKY:- VÝROBCE: bude upřesněno v rámci A.D. POŽÁRNÍ OCHRANA: - PODLAŽÍ: 2.NP RÁM: rám dubový masiv, 2x nátěr tvrdým olejem POZN.: </p>
O11	600 / 1435	Σ 2	 <p> POPIS: okno dřevěné, dubové lepené, částečně otevíravé levé, částečně výklopné ZASKLENÍ: dvojsklo KOVÁNÍ: celoobvodové, mosazná oliva POVRCH: transparentní, tvrdý olej DOPLŇKY:- VÝROBCE: bude upřesněno v rámci A.D. POŽÁRNÍ OCHRANA: - PODLAŽÍ: 2.NP RÁM: rám dubový masiv, 2x nátěr tvrdým olejem POZN.: </p>
O12	d=1150	Σ 2	<p>REPASE STÁVAJÍCÍCH OKEN</p>  <p> POPIS: okno dřevěné, dubové masivní, klopné ZASKLENÍ: Přesklení souč. opálového skla za opálové izolační dvojsklo. KOVÁNÍ: stávající POVRCH: 2x nátěr dle pův. barevnosti DOPLŇKY:- VÝROBCE: bude upřesněno v rámci A.D. POŽÁRNÍ OCHRANA: - PODLAŽÍ: 1.NP RÁM: rám dubový masiv, 2x nátěr dle pův. barevnosti POZN.: </p>
O13	1305 / 3515	Σ 1	<p>REPASE STÁVAJÍCÍCH OKEN</p> <p> POPIS: okno dřevěné, dubové masivní, dvoukřídlé, otevíravé ZASKLENÍ: Přesklení souč. opálového skla za opálové izolační dvojsklo. KOVÁNÍ: stávající POVRCH: 2x nátěr dle pův. barevnosti DOPLŇKY:- VÝROBCE: bude upřesněno v rámci A.D. POŽÁRNÍ OCHRANA: - PODLAŽÍ: 1.NP RÁM: rám dubový masiv, 2x nátěr dle pův. barevnosti POZN.: </p>